

# 立命館大学 一般選抜の特長

立命館大学は、一人ひとりが目標に向かってあきらめずに努力を続けることを応援しています。本学の一般選抜は、皆さんがこれまでに努力する過程で身につけた力が発揮しやすい入学試験です。本学独自試験は、同じ入学試験方式であれば全学部で出題形式・問題傾向を統一しているため、特定の学部に限らない対策が可能です。自分に適した入学試験方式を見つけてチャレンジしてください。

## POINT 1 関西私大最大級の一般選抜募集人数比率

立命館大学は、本学を第一志望とする受験生はもちろん、国公立大学等他大学との併願で受験を考えている方にも、2月、3月まで、目標に向かって努力する皆さんに一般選抜での受験に挑戦し、入学してほしいと考えています。全国の私立大学における一般選抜による入学者の平均比率は約4割\*であるのに対し、立命館大学では、全入学試験の総募集人数のうち一般選抜での募集人数の比率を約6割確保しています。また、募集人数枠が大きい分、私立大学最大級の合格者が出ています。

\* 文部科学省\_令和7年度国公立大学入学者選抜実施状況より

## 2027年度立命館大学入学試験の方式別募集人数比率〈総募集人数 8,194名〉



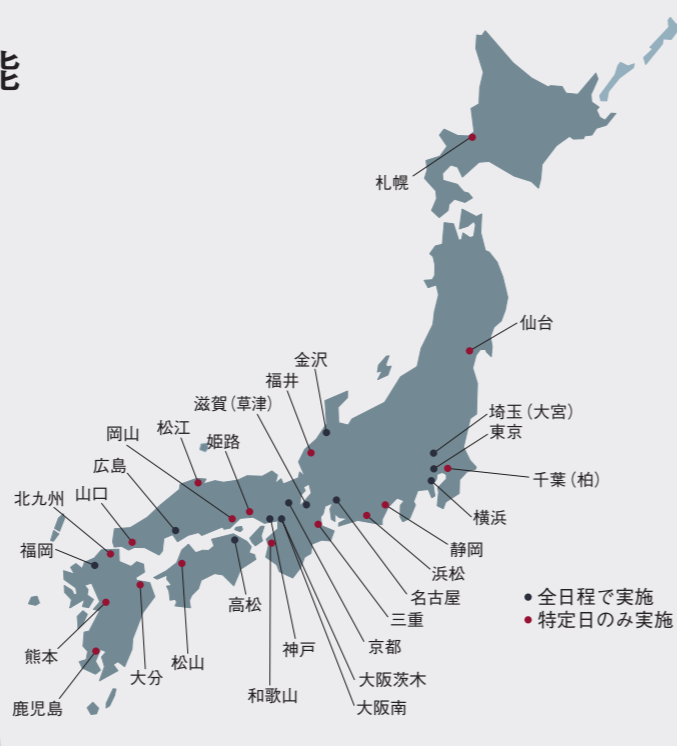
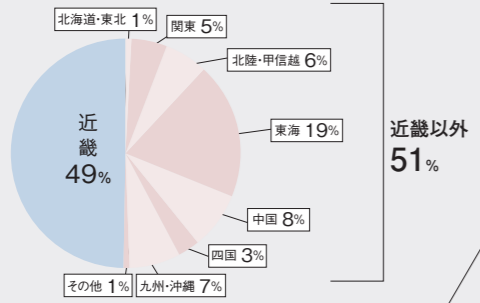
## POINT 2 全国30試験地で受験可能

全国各地に試験会場を設置しています。  
あなたの身近な場所で受験することができます。  
\*2027年度入学試験より和歌山で受験できる日程が増えます。

▶ 入学試験日程の詳細は [6~7ページ](#)

### 全国各地から学生が集まる立命館大学

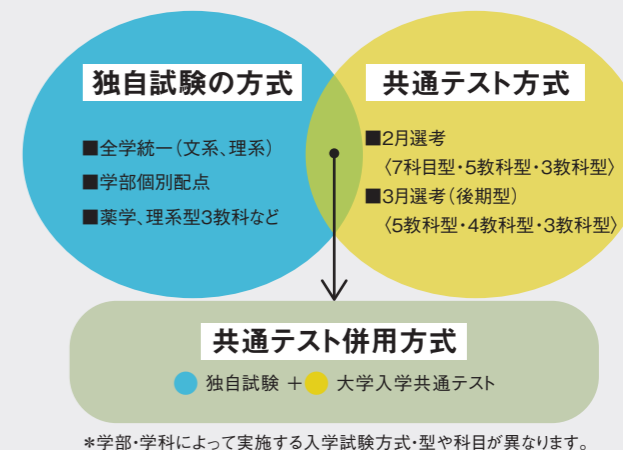
◆ 2026年度出身高校所在地別の志願者状況(総志願者数 98,635名)



小数第1位以下を四捨五入しています。端数処理により合計が100%にならない場合があります。

## POINT 3 シンプルな入試体系

立命館大学の一般選抜は、全学統一方式をはじめとする「独自試験」と、大学入学共通テストの成績のみで合否判定を行う「共通テスト方式」、大学入学共通テストの成績と独自試験の得点を組み合わせて合否判定を行う「共通テスト併用方式」の3つを柱としたシンプルな入試体系です。メインの「全学統一方式」は3教科で実施します。試験日が異なれば学部・方式を問わず、複数回受験することができます。



## POINT 4 3月まで入学試験を実施

\*学部・学科によって実施する入学試験方式・型や科目が異なります。

最後まであきらめずに大学入学を目指す人に向けて、立命館大学では3月まで入学試験を行っています。

3月に実施する入学試験出願期間(インターネット)*	
後期分割方式	2月12日(金)~2月26日(金)
「経営学部で学ぶ感性+共通テスト」方式(経営学部)	
共通テスト方式3月選考(後期型):5教科型・4教科型・3教科型	2月12日(金)~3月6日(土)

\*期間内にインターネットで出願情報を登録完了後、入学検定料を納入し、出願書類を郵送(出願期間最終日の消印有効)で提出することにより出願が確定します。

## POINT 5 全入学試験方式の過年度合格最低点を公開

立命館大学の独自試験の出題傾向は2027年度も過年度から大幅な変更はありません。よって、これまでの独自試験の過去問題を解きながら、公開されている合格最低点を目標値に入学試験の対策をすることが可能です。また、全ての学部・方式について合格最低点を公開しています。

▶ 学部・方式別 合格最低点の詳細は [66~74ページ](#)

## POINT 6 英語外部資格試験のスコアを活用可能

### 共通テスト方式における特例措置

英検準1級以上やTOEFL iBT®テスト4.0以上(1-6スケール、2026年1月21日以降受験)または72点以上(0-120スケール、2025年4月1日~2026年1月20日に受験)等に相当する基準スコア・級等を、共通テスト方式における「外国語『英語』」の満点として換算することができます。

▶ 共通テスト方式における特例措置の詳細は [14ページ](#)

### 国際関係学部 IR方式(英語資格試験利用型)

英検2級以上やTOEFL iBT®テスト3.5以上(1-6スケール、2026年1月21日以降受験)または61点以上(0-120スケール、2025年4月1日~2026年1月20日に受験)等に相当する基準スコア・級等により出願資格を満たすことができます。またそのスコア・級等は点数に換算され、本学独自試験の得点と合わせて判定の対象となります。

▶ IR方式における英語外部資格試験のスコア活用の詳細は [16ページ](#)