

2019年度立命館大学一般入学試験結果データ

学部別 募集人数・志願者数・受験者数・合格者数・競争率

2019年度立命館大学一般入学試験は、2月実施分を2月1日～2月4日、2月7日～2月9日の計7日間実施し、3月実施分を3月6日～7日に行いました。

学部	年度	募集人数	志願者数	受験者数	合格者数	競争率
法学部	2019	720	8,276	8,065	2,330	3.5
	2018	755	8,074	7,869	2,414	3.3
	2017	790	7,388	7,214	2,641	2.7
産業社会学部	2019	810	11,732	11,434	2,218	5.2
	2018	810	10,854	10,625	2,047	5.2
	2017	900	11,983	11,729	2,346	5.0
国際関係学部	2019	355	2,491	2,435	566	4.3
	2018	360	2,811	2,753	467	5.9
	2017	335	2,644	2,578	799	3.2
文学部	2019	980	9,302	9,095	2,683	3.4
	2018	980	10,681	10,429	2,373	4.4
	2017	980	10,455	10,259	2,731	3.8
映像学部	2019	160	2,119	2,023	320	6.3
	2018	160	1,911	1,869	315	5.9
	2017	160	1,522	1,459	290	5.0
経営学部	2019	795	9,104	8,855	2,460	3.6
	2018	825	9,755	9,566	1,554	6.2
	2017	825	11,467	11,224	2,186	5.1
政策科学部	2019	410	4,427	4,352	1,051	4.1
	2018	410	5,143	5,051	960	5.3
	2017	410	3,625	3,564	987	3.6
総合心理学部	2019	280	3,298	3,194	416	7.7
	2018	280	3,491	3,395	628	5.4
	2017	280	3,349	3,253	675	4.8
グローバル教養学部	2019	90	0	0	0	0.0
	2018	—	—	—	—	—
	2017	—	—	—	—	—

学部	年度	募集人数	志願者数	受験者数	合格者数	競争率
経済学部	2019	760	7,423	7,230	2,711	2.7
	2018	795	9,004	8,801	2,321	3.8
	2017	795	9,420	9,229	3,264	2.8
スポーツ健康科学部	2019	235	2,712	2,663	529	5.0
	2018	235	2,356	2,325	527	4.4
	2017	235	2,363	2,306	509	4.5
食マネジメント学部	2019	320	3,621	3,552	591	6.0
	2018	320	3,217	3,151	795	4.0
	2017	—	—	—	—	—
理工学部	2019	959	16,254	15,622	6,670	2.3
	2018	959	16,993	16,486	5,999	2.8
	2017	959	18,580	18,050	6,369	2.8
情報理工学部	2019	475	4,536	4,409	1,637	2.7
	2018	475	5,384	5,238	1,414	3.7
	2017	475	4,721	4,599	1,750	2.6
生命科学部	2019	325	7,073	6,811	2,604	2.6
	2018	325	6,251	6,076	2,651	2.3
	2017	325	6,326	6,132	2,618	2.3
薬学部	2019	160	1,830	1,738	601	2.9
	2018	160	2,337	2,244	630	3.6
	2017	160	2,283	2,194	977	2.2
全学部合計	2019	7,834	94,198	91,478	27,387	3.3
	2018	7,849	98,262	95,878	24,995	3.8
	2017	7,629	96,126	93,790	28,142	3.3

※入学定員は、一般入試、AO入試、推薦入試における1回生の総募集人数。
 ※国際関係学部、及び、政策科学部の入学定員は、9月入学を含む。
 ※グローバル教養学部の入学定員は、9月入学およびオーストラリア国立大学で出願を受け付ける入学定員を含む。
 ※2019年度より、グローバル教養学部を開設。

志願者状況・合格者状況

<志願者数>
 志願者数は94,198名で、前年度比は95.9%でした。

<合格者数>
 合格者数は27,387名で、前年度比は109.6%でした。

<競争率(受験者数÷合格者数)>
 全体の競争率は3.3倍でした。

方式別 志願者数・受験者数・合格者数・競争率

方式	2019年度				2018年度			
	志願者数	受験者数	合格者数	競争率	志願者数	受験者数	合格者数	競争率
全学統一方式(文系・理系)	41,254	40,065	11,352	3.5	41,025	39,997	10,099	4.0
学部個別配点方式(文系型)	5,808	5,562	1,171	4.7	6,261	6,016	1,118	5.4
学部個別配点方式(理科1科目型)	3,898	3,637	1,345	2.7	4,161	3,953	1,124	3.5
学部個別配点方式(理科2科目型)	1,237	1,134	543	2.1	1,147	1,051	456	2.3
IR方式(英語資格試験利用型)	308	298	44	6.8	305	289	61	4.7
薬学方式	522	500	237	2.1	696	664	194	3.4
センター試験併用方式(5教科型)	143	128	76	1.7	265	250	82	3.0
センター試験併用方式(3教科型)	4,540	4,258	728	5.8	5,643	5,417	838	6.5
センター試験併用方式(数学重視型)	488	419	170	2.5	635	587	179	3.3
センター試験併用方式(情報理工学部型)	459	440	114	3.9	542	516	107	4.8
「センター試験+面接」方式	0	0	0	0.0	—	—	—	—
「センター試験+面接」グローバルコース方式	4	4	4	1.0	4	4	1	4.0
後期分割方式	4,782	4,377	875	5.0	6,276	5,909	524	11.3
「経営学部で学ぶ感性+センター試験」方式	680	642	29	22.1	563	538	38	14.2
センター試験方式(7科目型)	10,683	10,663	4,978	2.1	10,958	10,943	4,809	2.3
センター試験方式(5教科型)	6,298	6,284	2,221	2.8	6,369	6,364	2,150	3.0
センター試験方式(3教科型)	12,368	12,342	3,216	3.8	12,535	12,508	3,049	4.1
センター試験方式(後期型)	726	725	284	2.6	877	872	166	5.3
合計	94,198	91,478	27,387	3.3	98,262	95,878	24,995	3.8

※2019年度より、「センター試験+面接」方式(グローバル教養学部)を新設。

学部別・方式別 志願者数・受験者数・合格者数・競争率

学部	方式	志願者数	受験者数	合格者数	競争率
法学部	全学統一方式(文系)	3,181	3,073	794	3.9
	学部個別配点方式(文系型)	583	559	198	2.8
	センター試験併用方式(3教科型)	731	684	166	4.1
	後期分割方式(センター試験併用3教科型)	249	227	37	6.1
	センター試験方式(7科目型)	1,321	1,316	627	2.1
	センター試験方式(5教科型)	921	918	250	3.7
	センター試験方式(3教科型)	1,227	1,225	234	5.2
	センター試験方式(後期型)	63	63	24	2.6
	計	8,276	8,065	2,330	3.5
	産業社会学部	全学統一方式(文系)	5,456	5,337	902
学部個別配点方式(文系型)		874	830	72	11.5
センター試験併用方式(3教科型)		1,141	1,067	113	9.4
後期分割方式		773	720	70	10.3
センター試験方式(7科目型)		476	475	239	2.0
センター試験方式(5教科型)		270	269	108	2.5
センター試験方式(3教科型)		2,662	2,656	666	4.0
センター試験方式(後期型)		80	80	48	1.7
計		11,732	11,434	2,218	5.2
国際関係学部		全学統一方式(文系)	1,101	1,081	324
	学部個別配点方式(文系型)	170	164	17	9.6
	センター試験併用方式(3教科型)	90	85	11	7.7
	IR方式(英語資格試験利用型)	308	298	44	6.8
	後期分割方式	115	102	13	7.8
	センター試験方式(7科目型)	294	293	85	3.4
	センター試験方式(5教科型)	154	153	31	4.9
	センター試験方式(3教科型)	222	222	18	12.3
	センター試験方式(後期型)	37	37	23	1.6
	計	2,491	2,435	566	4.3
文学部	全学統一方式(文系)	4,399	4,311	1,382	3.1
	学部個別配点方式(文系型)	1,343	1,294	390	3.3
	センター試験併用方式(3教科型)	615	581	152	3.8
	後期分割方式	710	675	118	5.7
	センター試験方式(7科目型)	570	570	217	2.6
	センター試験方式(5教科型)	443	443	132	3.4
	センター試験方式(3教科型)	1,113	1,112	276	4.0
	センター試験方式(後期型)	109	109	16	6.8
	計	9,302	9,095	2,683	3.4
	映像学部	全学統一方式(文系)	1,090	1,049	171
学部個別配点方式(文系型)		222	211	33	6.4
学部個別配点方式(理科1科目型)		90	87	18	4.8
センター試験併用方式(3教科型)		217	190	23	8.3
後期分割方式		76	64	17	3.8
センター試験方式(5教科型)		95	94	21	4.5
センター試験方式(3教科型)		318	317	34	9.3
センター試験方式(後期型)		11	11	3	3.7
計		2,119	2,023	320	6.3
経営学部		全学統一方式(文系)	4,712	4,603	1,230
	学部個別配点方式(文系型)	706	679	128	5.3
	センター試験併用方式(3教科型)	521	487	86	5.7
	後期分割方式	489	452	10	45.2
	「経営学部で学ぶ感性+センター試験」方式	680	642	29	22.1
	センター試験方式(7科目型)	874	872	627	1.4
	センター試験方式(5教科型)	628	626	279	2.2
	センター試験方式(3教科型)	420	420	65	6.5
	センター試験方式(後期型)	74	74	6	12.3
	計	9,104	8,855	2,460	3.6
政策科学部	全学統一方式(文系)	2,095	2,059	464	4.4
	学部個別配点方式(文系型)	362	355	56	6.3
	センター試験併用方式(3教科型)	282	268	44	6.1
	後期分割方式	251	235	79	3.0
	センター試験方式(7科目型)	294	293	90	3.3
	センター試験方式(5教科型)	254	254	95	2.7
	センター試験方式(3教科型)	849	848	215	3.9
	センター試験方式(後期型)	40	40	8	5.0
	計	4,427	4,352	1,051	4.1
	総合心理学部	全学統一方式(文系)	1,730	1,684	157
学部個別配点方式(文系型)		442	420	31	13.5
学部個別配点方式(理科1科目型)		79	75	24	3.1
センター試験併用方式(3教科型)		286	268	36	7.4
後期分割方式		179	166	28	5.9
センター試験方式(7科目型)		285	285	100	2.9
センター試験方式(5教科型)		271	270	30	9.0
センター試験方式(後期型)		26	26	10	2.6
計		3,298	3,194	416	7.7
「センター試験+面接」方式		0	0	0	0.0
計	0	0	0	0.0	

学部	方式	志願者数	受験者数	合格者数	競争率
経済学部	全学統一方式(文系)	2,625	2,531	607	4.2
	学部個別配点方式(文系型)	501	463	134	3.5
	センター試験併用方式(5教科型)	143	128	76	1.7
	後期分割方式(センター試験併用3教科型)	283	249	169	1.5
	センター試験方式(7科目型)	1,814	1,811	971	1.9
	センター試験方式(5教科型)	499	496	229	2.2
	センター試験方式(3教科型)	1,504	1,498	487	3.1
	センター試験方式(後期型)	54	54	38	1.4
	計	7,423	7,230	2,711	2.7
	スポーツ健康科学部	全学統一方式(文系)	1,560	1,539	234
学部個別配点方式(文系型)		220	216	50	4.3
学部個別配点方式(理科1科目型)		61	57	16	3.6
センター試験併用方式(3教科型)		296	280	50	5.6
後期分割方式(センター試験併用3教科型)		68	65	21	3.1
センター試験方式(7科目型)		157	157	59	2.7
センター試験方式(5教科型)		313	312	85	3.7
センター試験方式(後期型)		37	37	14	2.6
計		2,712	2,663	529	5.0
食マネジメント学部		全学統一方式(文系)	1,300	1,284	242
	学部個別配点方式(

2019年度立命館大学一般入学試験結果データ

出身都道府県別 志願者数・合格者数

立命館大学の特徴のひとつに、全国各地から学生が集まる、国内有数の全国型の大学であることが挙げられます。合格者数では近畿圏外の比率が50%を超えており、在籍者数で見ても約40%の学生が近畿圏外から入学しています。多くの地域から入学してくる学生が、互いに刺激を受け、切磋琢磨し成長していく環境があること、それが立命館大学の大きな魅力です。

都道府県名	志願者数	合格者数	在籍者数	都道府県名	志願者数	合格者数	在籍者数	都道府県名	志願者数	合格者数	在籍者数
北海道	674	179	699	岐阜	2,067	765	542	福岡	3,565	1,118	912
青森	58	8	34	静岡	2,885	897	731	佐賀	333	115	101
岩手	111	23	32	愛知	9,077	3,210	2,102	長崎	360	93	131
宮城	312	77	115	三重	2,185	710	549	熊本	697	208	229
秋田	39	11	30	小計	16,214	5,582	3,924	大分	322	100	156
山形	80	20	37	滋賀	6,226	1,664	2,687	宮崎	283	74	99
福島	166	50	59	京都	8,510	2,403	5,494	鹿児島	522	143	138
小計	1,440	368	1,006	大阪	19,636	5,254	5,994	沖縄	260	59	72
茨城	600	139	164	兵庫	8,550	2,497	2,318	小計	6,342	1,910	1,838
栃木	229	59	114	奈良	3,008	943	1,099	その他	673	117	1,820
群馬	458	139	126	和歌山	904	245	343	総計	94,198	27,387	32,338
埼玉	862	184	196	小計	46,834	13,006	17,935				
千葉	940	256	242	鳥取	460	121	131				
東京	2,608	630	521	島根	299	104	88				
神奈川	1,202	288	256	岡山	1,469	439	425				
小計	6,899	1,695	1,619	広島	3,519	1,064	813				
新潟	453	115	143	山口	1,117	327	273				
山梨	289	66	72	小計	6,864	2,055	1,730				
長野	1,105	267	309	徳島	448	138	142				
小計	1,847	448	524	香川	1,328	378	363				
富山	1,141	377	278	愛媛	1,015	308	300				
石川	1,547	515	341	高知	433	105	151				
福井	1,173	385	367	小計	3,224	929	956				
小計	3,861	1,277	986								

【近畿圏内・近畿圏外比率】

	志願者数	合格者数	在籍者数
近畿圏内人数 (比率)	46,834 (49.7%)	13,006 (47.5%)	17,935 (55.5%)
近畿圏外人数 (比率)	46,691 (49.6%)	14,264 (52.1%)	12,583 (38.9%)
その他 (比率)	673 (0.7%)	117 (0.4%)	1,820 (5.6%)

*都道府県は出身高等学校等の所在地を基に集計。
*その他は高卒認定・大検・海外の学校など。
*在籍者数は、2019年5月現在の全学部生数。

学部別現役比率 志願者数・合格者数

学部	志願者数				合格者数			
	志願者数	現役志願者数	志願者現役比率	前年度	合格者数	現役合格者数	合格者現役比率	前年度
法学部	8,276	5,219	63.1%	65.5%	2,330	1,409	60.5%	61.3%
産業社会学部	11,732	7,844	66.9%	71.1%	2,218	1,354	61.0%	69.2%
国際関係学部	2,491	1,989	79.8%	80.3%	566	448	79.2%	75.2%
文学部	9,302	6,860	73.7%	76.5%	2,683	1,893	70.6%	76.0%
映像学部	2,119	1,361	64.2%	69.1%	320	187	58.4%	68.3%
経営学部	9,104	6,264	68.8%	75.5%	2,460	1,635	66.5%	69.4%
政策科学部	4,427	2,811	63.5%	74.4%	1,051	659	62.7%	75.1%
総合心理学部	3,298	2,334	70.8%	74.4%	416	257	61.8%	70.5%
グローバル教養学部	0	0	—	—	0	0	—	—
経済学部	7,423	4,382	59.0%	64.6%	2,711	1,458	53.8%	61.2%
スポーツ健康科学部	2,712	1,967	72.5%	69.1%	529	348	65.8%	63.2%
食マネジメント学部	3,621	2,349	64.9%	73.7%	591	404	68.4%	70.2%
理工学部	16,254	10,171	62.6%	63.8%	6,670	3,810	57.1%	57.0%
情報理工学部	4,536	2,889	63.7%	66.2%	1,637	972	59.4%	62.2%
生命科学部	7,073	4,371	61.8%	65.8%	2,604	1,517	58.3%	61.6%
薬学部	1,830	1,001	54.7%	58.2%	601	327	54.4%	51.6%
合計	94,198	61,812	65.6%	69.4%	27,387	16,678	60.9%	64.1%

*2019年度より、グローバル教養学部を開設。

学部別女子比率 志願者数・合格者数

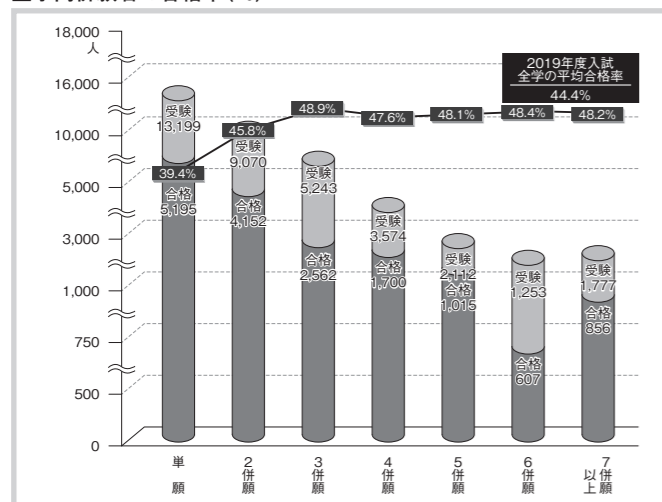
学部	志願者数				合格者数			
	志願者数	女子志願者数	志願者女子比率	前年度	合格者数	女子合格者数	合格者女子比率	前年度
法学部	8,276	2,536	30.6%	29.7%	2,330	757	32.5%	32.8%
産業社会学部	11,732	3,833	32.7%	37.9%	2,218	879	39.6%	41.0%
国際関係学部	2,491	1,453	58.3%	55.6%	566	352	62.2%	56.1%
文学部	9,302	4,869	52.3%	52.3%	2,683	1,454	54.2%	54.0%
映像学部	2,119	681	32.1%	38.8%	320	110	34.4%	38.4%
経営学部	9,104	3,000	33.0%	33.6%	2,460	808	32.8%	34.5%
政策科学部	4,427	1,527	34.5%	35.3%	1,051	398	37.9%	38.2%
総合心理学部	3,298	1,945	59.0%	59.5%	416	241	57.9%	65.4%
グローバル教養学部	0	0	—	—	0	0	—	—
経済学部	7,423	1,427	19.2%	21.0%	2,711	547	20.2%	23.1%
スポーツ健康科学部	2,712	748	27.6%	23.7%	529	136	25.7%	25.0%
食マネジメント学部	3,621	1,882	52.0%	52.1%	591	356	60.2%	54.1%
理工学部	16,254	1,885	11.6%	10.9%	6,670	730	10.9%	10.6%
情報理工学部	4,536	550	12.1%	13.5%	1,637	190	11.6%	13.4%
生命科学部	7,073	2,747	38.8%	38.2%	2,604	1,048	40.2%	40.9%
薬学部	1,830	889	48.6%	48.1%	601	287	47.8%	47.5%
合計	94,198	29,972	31.8%	32.4%	27,387	8,293	30.3%	31.6%

*2019年度より、グローバル教養学部を開設。

学内併願者の合格率

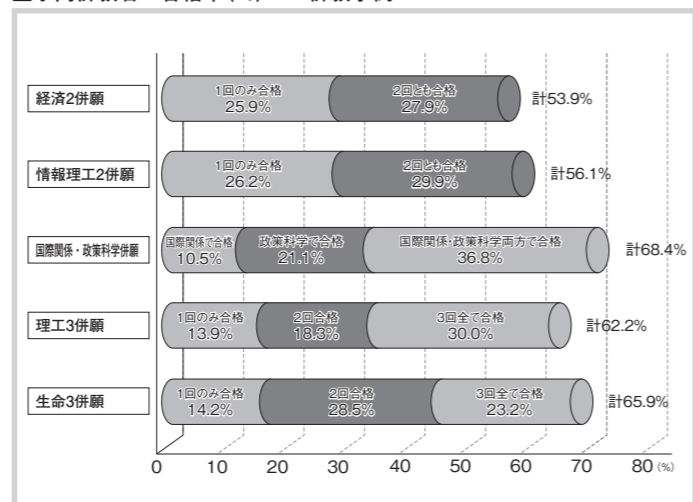
志願者実数は36,228名でした。1名あたり平均で約2.6回受験していることになります。

■学内併願者の合格率 (%)



*単願のみの場合と比べて、複数併願をすることで合格率が大きくアップしています。2併願以上の受験生全体の合格率は、約48%となっています。受験機会が増えると、合格の可能性が広がるのがわかります。

■学内併願者の合格率 (%) — 併願事例 —



*同一学部や他学部を併願した場合の合格状況です。多くの受験生が併願のメリットを活かして合格しています。*小数点第2位以下を四捨五入しています。

2019年度立命館大学一般入学試験結果データ

法学部・方式別 志願者数・受験者数・合格者数・競争率・合格最低点

方式	志願者数	受験者数	合格者数	競争率	最低点/配点(得点率%)	
					2019年度	2018年度
全学統一方式(文系)	3,181	3,073	794	3.9	221/320(69.1)	206/320(64.4)
学部個別配点方式(文系型)	583	559	198	2.8	255/400(63.8)	286/400(71.5)
センター試験併用方式(3教科型)	731	684	166	4.1	316/400(79.0)	310/400(77.5)
後期分割方式(センター試験併用3教科型)	249	227	37	6.1	238/300(79.3)	247/300(82.3)

方式	志願者数	受験者数	合格者数	競争率	最低点/配点(得点率%)	
					2019年度	2018年度
センター試験方式(7科目型)	1,321	1,316	627	2.1	709/900(78.8)	680/900(75.6)
センター試験方式(5教科型)	921	918	250	3.7	580/700(82.9)	545/700(77.9)
センター試験方式(3教科型)	1,227	1,225	234	5.2	516/600(86.0)	494/600(82.3)
センター試験方式(後期型)	63	63	24	2.6	516/600(86.0)	518/600(86.3)

●法学部 計

合計	8,276	8,065	2,330	3.5
----	-------	-------	-------	-----

産業社会学部・方式別 志願者数・受験者数・合格者数・競争率・合格最低点

専攻	方式	志願者数	受験者数	合格者数	競争率	最低点/配点(得点率%)	
						2019年度	2018年度
現代社会専攻	全学統一方式(文系)	3,218	3,149	480	6.6	221/320(69.1)	195/320(60.9)
	学部個別配点方式(文系型)	583	556	35	15.9	290/400(72.5)	274/400(68.5)
	センター試験併用方式(3教科型)	493	459	45	10.2	240/300(80.0)	233/300(77.7)
	後期分割方式	365	341	29	11.8	168/220(76.4)	176/220(80.0)
	センター試験方式(7科目型)	244	244	122	2.0	675/900(75.0)	677/900(75.2)
	センター試験方式(5教科型)	112	111	44	2.5	547/700(78.1)	562/700(80.3)
	センター試験方式(3教科型)	1,187	1,186	277	4.3	500/600(83.3)	475/600(79.2)
	センター試験方式(後期型)	29	29	20	1.5	484/600(80.7)	516/600(86.0)
	小計	6,231	6,075	1,052	5.8	—	—
	メディア社会専攻	全学統一方式(文系)	964	943	179	5.3	221/320(69.1)
学部個別配点方式(文系型)		115	109	14	7.8	281/400(70.3)	300/400(75.0)
センター試験併用方式(3教科型)		223	207	27	7.7	240/300(80.0)	246/300(82.0)
後期分割方式		176	160	14	11.4	172/220(78.2)	175/220(79.5)
センター試験方式(7科目型)		101	100	58	1.7	675/900(75.0)	686/900(76.2)
センター試験方式(5教科型)		45	45	18	2.5	547/700(78.1)	565/700(80.7)
センター試験方式(3教科型)		503	502	132	3.8	500/600(83.3)	486/600(81.0)
センター試験方式(後期型)	16	16	10	1.6	484/600(80.7)	520/600(86.7)	
小計	2,143	2,082	452	4.6	—	—	

専攻	方式	志願者数	受験者数	合格者数	競争率	最低点/配点(得点率%)	
						2019年度	2018年度
スポーツ社会専攻	全学統一方式(文系)	365	359	43	8.3	221/320(69.1)	202/320(63.1)
	学部個別配点方式(文系型)	56	53	8	6.6	278/400(69.5)	283/400(70.8)
	センター試験併用方式(3教科型)	148	143	11	13.0	240/300(80.0)	240/300(80.0)
	後期分割方式	100	96	9	10.7	159/220(72.3)	171/220(77.7)
	センター試験方式(7科目型)	24	24	9	2.7	675/900(75.0)	688/900(76.4)
	センター試験方式(5教科型)	31	31	6	5.2	547/700(78.1)	546/700(78.0)
	センター試験方式(3教科型)	443	441	79	5.6	500/600(83.3)	467/600(77.8)
	センター試験方式(後期型)	13	13	2	6.5	472/600(78.7)	514/600(85.7)
	小計	1,180	1,160	167	6.9	—	—
	子ども社会専攻	全学統一方式(文系)	281	271	61	4.4	208/320(65.0)
学部個別配点方式(文系型)		21	17	2	8.5	256/400(64.0)	282/400(70.5)
センター試験併用方式(3教科型)		62	52	8	6.5	240/300(80.0)	233/300(77.7)
後期分割方式		46	42	11	3.8	157/220(71.4)	178/220(80.9)
センター試験方式(7科目型)		67	67	27	2.5	675/900(75.0)	688/900(76.4)
センター試験方式(5教科型)		48	48	24	2.0	547/700(78.1)	551/700(78.7)
センター試験方式(3教科型)		87	87	27	3.2	482/600(80.3)	496/600(82.7)
センター試験方式(後期型)	9	9	4	2.3	484/600(80.7)	536/600(89.3)	
小計	621	593	164	3.6	—	—	
人間福祉専攻	全学統一方式(文系)	628	615	139	4.4	208/320(65.0)	200/320(62.5)
	学部個別配点方式(文系型)	99	95	13	7.3	281/400(70.3)	274/400(68.5)
	センター試験併用方式(3教科型)	215	206	22	9.4	240/300(80.0)	234/300(78.0)
	後期分割方式	86	81	7	11.6	158/220(71.8)	175/220(79.5)
	センター試験方式(7科目型)	40	40	23	1.7	675/900(75.0)	670/900(74.4)
	センター試験方式(5教科型)	34	34	16	2.1	547/700(78.1)	553/700(79.0)
	センター試験方式(3教科型)	442	440	151	2.9	482/600(80.3)	469/600(78.2)
センター試験方式(後期型)	13	13	12	1.1	484/600(80.7)	507/600(84.5)	
小計	1,557	1,524	383	4.0	—	—	

●産業社会学部 計

合計	11,732	11,434	2,218	5.2
----	--------	--------	-------	-----

2019年度立命館大学一般入学試験結果データ

国際関係学部・方式別 志願者数・受験者数・合格者数・競争率・合格最低点

方式	学科・専攻	志願者数	受験者数	合格者数	競争率	最低点/配点(得点率%)	
						2019年度	2018年度
全学統一方式(文系)	国際関係学専攻	1,101	1,081	324	3.3	250/350(71.4)	247/350(70.6)
学部個別配点方式(文系型)	国際関係学専攻	170	164	17	9.6	221/300(73.7)	228/300(76.0)
センター試験併用方式(3教科型)	国際関係学専攻	90	85	11	7.7	297/350(84.9)	299/350(85.4)
IR方式(英語資格試験利用型)	国際関係学専攻	178	172	20	6.8	245/300(81.7)	240/300(80.0)
	グローバル・スタディーズ専攻	130	126	24		246/300(82.0)	243/300(81.0)
	小計	308	298	44		—	—

※国際関係学部のIR方式(英語資格試験利用型)における国際関係学専攻の合格者数には、グローバル・スタディーズ専攻希望者のうち国際関係学専攻として合格した人数を含む。

方式	学科・専攻	志願者数	受験者数	合格者数	競争率	最低点/配点(得点率%)	
						2019年度	2018年度
後期分割方式	国際関係学専攻	115	102	13	7.8	171/220(77.7)	186/220(84.5)
センター試験方式(7科目型)	国際関係学専攻	294	293	85	3.4	759/900(84.3)	729/900(81.0)
センター試験方式(5教科型)	国際関係学専攻	154	153	31	4.9	602/700(86.0)	602/700(86.0)
センター試験方式(3教科型)	国際関係学専攻	222	222	18	12.3	564/600(94.0)	562/600(93.7)
センター試験方式(後期型)	国際関係学専攻	37	37	23	1.6	680/800(85.0)	706/800(88.3)

●国際関係学部 計

合計	2,491	2,435	566	4.3
----	-------	-------	-----	-----

映像学部・方式別 志願者数・受験者数・合格者数・競争率・合格最低点

方式	志願者数	受験者数	合格者数	競争率	最低点/配点(得点率%)	
					2019年度	2018年度
全学統一方式(文系)	1,090	1,049	171	6.1	218/320(68.1)	199/320(62.2)
学部個別配点方式(文系型)	222	211	33	6.4	234/350(66.9)	238/350(68.0)
学部個別配点方式(理科1科目型)	90	87	18	4.8	250/400(62.5)	247/400(61.8)
センター試験併用方式(3教科型)	217	190	23	8.3	237/300(79.0)	230/300(76.7)
後期分割方式	76	64	17	3.8	152/220(69.1)	190/220(86.4)
センター試験方式(5教科型)	95	94	21	4.5	496/600(82.7)	491/600(81.8)
センター試験方式(3教科型)	318	317	34	9.3	522/600(87.0)	501/600(83.5)
センター試験方式(後期型)	11	11	3	3.7	690/800(86.3)	686/800(85.8)

●映像学部 計

合計	2,119	2,023	320	6.3
----	-------	-------	-----	-----

文学部・方式別 志願者数・受験者数・合格者数・競争率・合格最低点

学域	方式	志願者数	受験者数	合格者数	競争率	最低点/配点(得点率%)	
						2019年度	2018年度
人間研究学域	全学統一方式(文系)	492	480	160	3.0	213/320(66.6)	201/320(62.8)
	学部個別配点方式(文系型)	164	157	51	3.1	241/400(60.3)	270/400(67.5)
	センター試験併用方式(3教科型)	41	41	10	4.1	233/300(77.7)	242/300(80.7)
	後期分割方式	95	91	10	9.1	171/220(77.7)	185/220(84.1)
	センター試験方式(7科目型)	79	79	33	2.4	737/900(81.9)	734/900(81.6)
	センター試験方式(5教科型)	67	67	18	3.7	607/700(86.7)	572/700(81.7)
	センター試験方式(3教科型)	127	127	30	4.2	519/600(86.5)	499/600(83.2)
	センター試験方式(後期型)	14	14	2	7.0	543/600(90.5)	518/600(86.3)
	小計	1,079	1,056	314	3.4	—	—
日本文学研究学域	全学統一方式(文系)	706	696	228	3.1	214/320(66.9)	206/320(64.4)
	学部個別配点方式(文系型)	237	230	75	3.1	260/400(65.0)	281/400(70.3)
	センター試験併用方式(3教科型)	110	107	31	3.5	238/300(79.3)	241/300(80.3)
	後期分割方式	90	84	11	7.6	168/220(76.4)	185/220(84.1)
	センター試験方式(7科目型)	92	92	37	2.5	728/900(80.9)	723/900(80.3)
	センター試験方式(5教科型)	65	65	17	3.8	601/700(85.9)	592/700(84.6)
	センター試験方式(3教科型)	155	155	38	4.1	518/600(86.3)	522/600(87.0)
	センター試験方式(後期型)	16	16	3	5.3	548/600(91.3)	518/600(86.3)
	小計	1,471	1,445	440	3.3	—	—
日本史研究学域	全学統一方式(文系)	882	860	243	3.5	225/320(70.3)	215/320(67.2)
	学部個別配点方式(文系型)	297	286	67	4.3	286/400(71.5)	301/400(75.3)
	センター試験併用方式(3教科型)	160	150	28	5.4	247/300(82.3)	242/300(80.7)
	後期分割方式	88	84	5	16.8	171/220(77.7)	176/220(80.0)
	センター試験方式(7科目型)	98	98	36	2.7	746/900(82.9)	752/900(83.6)
	センター試験方式(5教科型)	75	75	20	3.8	601/700(85.9)	585/700(83.6)
	センター試験方式(3教科型)	187	186	35	5.3	524/600(87.3)	516/600(86.0)
	センター試験方式(後期型)	13	13	2	6.5	536/600(89.3)	518/600(86.3)
	小計	1,800	1,752	436	4.0	—	—
東アジア研究学域	全学統一方式(文系)	253	248	78	3.2	216/320(67.5)	205/320(64.1)
	学部個別配点方式(文系型)	83	79	24	3.3	257/400(64.3)	278/400(69.5)
	センター試験併用方式(3教科型)	39	35	8	4.4	245/300(81.7)	239/300(79.7)
	後期分割方式	86	85	29	2.9	148/220(67.3)	174/220(79.1)
	センター試験方式(7科目型)	26	26	10	2.6	738/900(82.0)	712/900(79.1)
	センター試験方式(5教科型)	32	32	11	2.9	591/700(84.4)	561/700(80.1)
	センター試験方式(3教科型)	69	69	15	4.6	516/600(86.0)	488/600(81.3)
	センター試験方式(後期型)	15	15	3	5.0	516/600(86.0)	505/600(84.2)
	小計	603	589	178	3.3	—	—

学域	方式	志願者数	受験者数	合格者数	競争率	最低点/配点(得点率%)	
						2019年度	2018年度
国際文化学域	全学統一方式(文系)	991	968	327	3.0	240/350(68.6)	228/350(65.1)
	学部個別配点方式(文系型)	248	236	78	3.0	268/400(67.0)	277/400(69.3)
	センター試験併用方式(3教科型)	135	128	42	3.0	240/300(80.0)	235/300(78.3)
	後期分割方式	149	137	30	4.6	162/220(73.6)	188/220(85.5)
	センター試験方式(7科目型)	126	126	49	2.6	739/900(82.1)	711/900(79.0)
	センター試験方式(5教科型)	113	113	43	2.6	596/700(85.1)	575/700(82.1)
	センター試験方式(3教科型)	305	305	93	3.3	516/600(86.0)	499/600(83.2)
	センター試験方式(後期型)	19	19	2	9.5	545/600(90.8)	525/600(87.5)
	小計	2,086	2,032	664	3.1	—	—
地域研究学域	全学統一方式(文系)	500	496	156	3.2	215/320(67.2)	207/320(64.7)
	学部個別配点方式(文系型)	160	159	45	3.5	272/400(68.0)	289/400(72.3)
	センター試験併用方式(3教科型)	60	57	13	4.4	240/300(80.0)	237/300(79.0)
	後期分割方式	104	98	8	12.3	171/220(77.7)	174/220(79.1)
	センター試験方式(7科目型)	61	61	22	2.8	726/900(80.7)	719/900(79.9)
	センター試験方式(5教科型)	30	30	8	3.8	596/700(85.1)	576/700(82.3)
	センター試験方式(3教科型)	123	123	28	4.4	511/600(85.2)	483/600(80.5)
	センター試験方式(後期型)	21	21	2	10.5	521/600(86.8)	482/600(80.3)
	小計	1,059	1,045	282	3.7	—	—
コミュニケーション学域	全学統一方式(文系)	575	563	190	3.0	242/350(69.1)	226/350(64.6)
	学部個別配点方式(文系型)	154	147	50	2.9	274/400(68.5)	290/400(72.5)
	センター試験併用方式(3教科型)	70	63	20	3.2	241/300(80.3)	243/300(81.0)
	後期分割方式	98	96	25	3.8	154/220(70.0)	188/220(85.5)
	センター試験方式(7科目型)	88	88	30	2.9	730/900(81.1)	710/900(78.9)
	センター試験方式(5教科型)	61	61	15	4.1	597/700(85.3)	578/700(82.6)
	センター試験方式(3教科型)	147	147	37	4.0	522/600(87.0)	505/600(84.2)
	センター試験方式(後期型)	11	11	2	5.5	521/600(86.8)	528/600(88.0)
	小計	1,204	1,176	369	3.2	—	—

●文学部 計

合計	9,302	9,095	2,683	3.4
----	-------	-------	-------	-----

2019年度立命館大学一般入学試験結果データ

経営学部・方式別 志願者数・受験者数・合格者数・競争率・合格最低点

●国際経営学科

方式	志願者数	受験者数	合格者数	競争率	最低点/配点(得点率%)	
					2019年度	2018年度
全学統一方式(文系)	1,295	1,265	311	4.1	223/320(69.7)	213/320(66.6)
学部個別配点方式(文系型)	141	137	34	4.0	282/400(70.5)	301/400(75.3)
センター試験併用方式(3教科型)	156	149	27	5.5	246/300(82.0)	248/300(82.7)
後期分割方式	169	159	5	31.8	177/220(80.5)	167/220(75.9)
センター試験方式(7科目型)	111	111	84	1.3	668/900(74.2)	721/900(80.1)
センター試験方式(5教科型)	130	130	73	1.8	562/700(80.3)	562/700(80.3)
小計	2,002	1,951	534	3.7	—	—

●経営学科

方式	志願者数	受験者数	合格者数	競争率	最低点/配点(得点率%)	
					2019年度	2018年度
全学統一方式(文系)	3,417	3,338	919	3.6	220/320(68.8)	213/320(66.6)
学部個別配点方式(文系型)	565	542	94	5.8	259/370(70.0)	277/370(74.9)
センター試験併用方式(3教科型)	365	338	59	5.7	244/300(81.3)	247/300(82.3)
後期分割方式	320	293	5	58.6	180/220(81.8)	182/220(82.7)
「経営学部で学ぶ感性+センター試験」方式	680	642	29	22.1	60/100(60.0)	56/100(56.0)
センター試験方式(7科目型)	763	761	543	1.4	667/900(74.1)	720/900(80.0)
センター試験方式(5教科型)	498	496	206	2.4	561/700(80.1)	568/700(81.1)
センター試験方式(3教科型)	420	420	65	6.5	524/600(87.3)	550/600(91.7)
センター試験方式(後期型)	74	74	6	12.3	543/600(90.5)	501/600(83.5)
小計	7,102	6,904	1,926	3.6	—	—

●経営学部 計

合計	9,104	8,855	2,460	3.6
----	-------	-------	-------	-----

グローバル教養学部・方式別 志願者数・受験者数・合格者数・競争率・合格最低点

方式	志願者数	受験者数	合格者数	競争率	最低点/配点(得点率%)	
					2019年度	2018年度
「センター試験+面接」方式	0	0	0	0.0	—	—
小計	0	0	0	0.0	—	—

※2019年度より、グローバル教養学部を開設。

経済学部・方式別 志願者数・受験者数・合格者数・競争率・合格最低点

●経済学科国際専攻

方式	志願者数	受験者数	合格者数	競争率	最低点/配点(得点率%)	
					2019年度	2018年度
全学統一方式(文系)	675	653	106	6.2	222/320(69.4)	212/320(66.3)
センター試験併用方式(5教科型)	44	39	24	1.6	285/400(71.3)	295/400(73.8)
後期分割方式(センター試験併用3教科型)	100	88	39	2.3	225/300(75.0)	251/300(83.7)
小計	819	780	169	4.6	—	—

●経済学科経済専攻

方式	志願者数	受験者数	合格者数	競争率	最低点/配点(得点率%)	
					2019年度	2018年度
全学統一方式(文系)	1,950	1,878	501	3.7	214/320(66.9)	210/320(65.6)
学部個別配点方式(文系型)	501	463	134	3.5	222/350(63.4)	222/350(63.4)
センター試験併用方式(5教科型)	99	89	52	1.7	280/400(70.0)	292/400(73.0)
後期分割方式(センター試験併用3教科型)	183	161	130	1.2	210/300(70.0)	235/300(78.3)
センター試験方式(7科目型)	1,814	1,811	971	1.9	681/900(75.7)	668/900(74.2)
センター試験方式(5教科型)	499	496	229	2.2	760/1000(76.0)	770/1000(77.0)
センター試験方式(3教科型)	1,504	1,498	487	3.1	496/600(82.7)	485/600(80.8)
センター試験方式(後期型)	54	54	38	1.4	450/600(75.0)	509/600(84.8)
小計	6,604	6,450	2,542	2.5	—	—

※経済学部の全学統一方式、センター試験併用方式、後期分割方式における経済専攻の合格者数には、国際専攻希望者のうち経済専攻として合格した人数を含む。

●経済学部 計

合計	7,423	7,230	2,711	2.7
----	-------	-------	-------	-----

政策科学部・方式別

志願者数・受験者数・合格者数・競争率・合格最低点

●政策科学部政策科学専攻

方式	志願者数	受験者数	合格者数	競争率	最低点/配点(得点率%)	
					2019年度	2018年度
全学統一方式(文系)	2,095	2,059	464	4.4	220/320(68.8)	203/320(63.4)
学部個別配点方式(文系型)	362	355	56	6.3	239/350(68.3)	244/350(69.7)
センター試験併用方式(3教科型)	282	268	44	6.1	241/300(80.3)	241/300(80.3)
後期分割方式	251	235	79	3.0	155/220(70.5)	176/220(80.0)
センター試験方式(7科目型)	294	293	90	3.3	723/900(80.3)	694/900(77.1)
センター試験方式(5教科型)	254	254	95	2.7	563/700(80.4)	557/700(79.6)
センター試験方式(3教科型)	849	848	215	3.9	499/600(83.2)	487/600(81.2)
センター試験方式(後期型)	40	40	8	5.0	529/600(88.2)	506/600(84.3)

●政策科学部 計

合計	4,427	4,352	1,051	4.1
----	-------	-------	-------	-----

総合心理学部・方式別

志願者数・受験者数・合格者数・競争率・合格最低点

方式	志願者数	受験者数	合格者数	競争率	最低点/配点(得点率%)	
					2019年度	2018年度
全学統一方式(文系)	1,730	1,684	157	10.7	237/320(74.1)	212/320(66.3)
学部個別配点方式(文系型)	442	420	31	13.5	294/400(73.5)	286/400(71.5)
学部個別配点方式(理科1科目型)	79	75	24	3.1	259/400(64.8)	253/400(63.3)
センター試験併用方式(3教科型)	286	268	36	7.4	249/300(83.0)	241/300(80.3)
後期分割方式	179	166	28	5.9	164/220(74.5)	187/220(85.0)
センター試験方式(7科目型)	285	285	100	2.9	730/900(81.1)	729/900(81.0)
センター試験方式(5教科型)	271	270	30	9.0	614/700(87.7)	585/700(83.6)
センター試験方式(後期型)	26	26	10	2.6	518/600(86.3)	536/600(89.3)

●総合心理学部 計

合計	3,298	3,194	416	7.7
----	-------	-------	-----	-----

スポーツ健康科学部・方式別 志願者数・受験者数・合格者数・競争率・合格最低点

方式	志願者数	受験者数	合格者数	競争率	最低点/配点(得点率%)	
					2019年度	2018年度
全学統一方式(文系)	1,560	1,539	234	6.6	215/320(67.2)	199/320(62.2)
学部個別配点方式(文系型)	220	216	50	4.3	253/400(63.3)	—
学部個別配点方式(理科1科目型)	61	57	16	3.6	230/400(57.5)	226/400(56.5)
センター試験併用方式(3教科型)	296	280	50	5.6	236/300(78.7)	232/300(77.3)
後期分割方式(センター試験併用3教科型)	68	65	21	3.1	214/300(71.3)	237/300(79.0)

方式	志願者数	受験者数	合格者数	競争率	最低点/配点(得点率%)	
					2019年度	2018年度
センター試験方式(7科目型)	157	157	59	2.7	670/900(74.4)	669/900(74.3)
センター試験方式(5教科型)	313	312	85	3.7	555/700(79.3)	535/700(76.4)
センター試験方式(後期型)	37	37	14	2.6	488/600(81.3)	485/600(80.8)

●スポーツ健康科学部 計

合計	2,712	2,663	529	5.0
----	-------	-------	-----	-----

※2019年度より、スポーツ健康科学部スポーツ健康科学科の学部個別配点方式(文系型)を新設。

食マネジメント学部・方式別 志願者数・受験者数・合格者数・競争率・合格最低点

方式	志願者数	受験者数	合格者数	競争率	最低点/配点(得点率%)	
					2019年度	2018年度
全学統一方式(文系)	1,300	1,284	242	5.3	210/320(65.6)	195/320(60.9)
学部個別配点方式(文系型)	385	371	62	6.0	261/400(65.3)	248/400(62.0)
センター試験併用方式(3教科型)	361	348	47	7.4	234/300(78.0)	219/300(73.0)
後期分割方式	185	164	30	5.5	141/200(70.5)	155/200(77.5)

方式	志願者数	受験者数	合格者数	競争率	最低点/配点(得点率%)	
					2019年度	2018年度
センター試験方式(7科目型)	316	315	80	3.9	702/900(78.0)	633/900(70.3)
センター試験方式(5教科型)	229	229	24	9.5	570/700(81.4)	513/700(73.3)
センター試験方式(3教科型)	802	798	82	9.7	506/600(84.3)	450/600(75.0)
センター試験方式(後期型)	43	43	24	1.8	480/600(80.0)	486/600(81.0)

●食マネジメント学部 計

合計	3,621	3,552	591	6.0
----	-------	-------	-----	-----

2019年度立命館大学一般入学試験結果データ

理工学部・方式別 志願者数・受験者数・合格者数・競争率・合格最低点

学科	方式	志願者数	受験者数	合格者数	競争率	最低点/配点(得点率%)	
						2019年度	2018年度
数 理 科 学 科	全学統一方式(理系)	407	391	195	2.0	185/300(61.7)	154/300(51.3)
	学部個別配点方式(理科1科目型)	173	169	85	2.0	206/400(51.5)	196/400(49.0)
	学部個別配点方式(理科2科目型)	20	20	12	1.7	257/450(57.1)	273/450(60.7)
	センター試験併用方式(数学重視型)	56	53	18	2.9	276/400(69.0)	264/400(66.0)
	後期分割方式	44	38	8	4.8	110/200(55.0)	122/200(61.0)
	センター試験方式(7科目型)	116	115	58	2.0	620/800(77.5)	616/800(77.0)
	センター試験方式(5教科型)	90	90	44	2.0	542/700(77.4)	530/700(75.7)
	センター試験方式(3教科型)	166	165	69	2.4	388/500(77.6)	397/500(79.4)
	センター試験方式(後期型)	4	4	1	4.0	459/500(91.8)	477/500(95.4)
	小計	1,076	1,045	490	2.1	—	—
物 理 科 学 科	全学統一方式(理系)	381	355	211	1.7	182/300(60.7)	157/300(52.3)
	学部個別配点方式(理科1科目型)	152	141	96	1.5	207/400(51.8)	215/400(53.8)
	学部個別配点方式(理科2科目型)	68	60	37	1.6	253/450(56.2)	264/450(58.7)
	センター試験併用方式(数学重視型)	36	28	18	1.6	249/400(62.3)	264/400(66.0)
	後期分割方式	55	50	10	5.0	104/200(52.0)	121/200(60.5)
	センター試験方式(7科目型)	177	177	89	2.0	610/800(76.3)	615/800(76.9)
	センター試験方式(5教科型)	112	111	62	1.8	529/700(75.6)	531/700(75.9)
	センター試験方式(3教科型)	184	183	92	2.0	380/500(76.0)	389/500(77.8)
	センター試験方式(後期型)	7	7	3	2.3	424/500(84.8)	400/500(80.0)
	小計	1,172	1,112	618	1.8	—	—
電 気 電 子 工 学 科	全学統一方式(理系)	1,090	1,045	518	2.0	184/300(61.3)	164/300(54.7)
	学部個別配点方式(理科1科目型)	357	322	143	2.3	221/400(55.3)	229/400(57.3)
	学部個別配点方式(理科2科目型)	132	119	60	2.0	259/450(57.6)	266/450(59.1)
	センター試験併用方式(数学重視型)	51	44	16	2.8	265/400(66.3)	276/400(69.0)
	後期分割方式	101	86	23	3.7	101/200(50.5)	136/200(68.0)
	センター試験方式(7科目型)	283	283	140	2.0	618/800(77.3)	606/800(75.8)
	センター試験方式(5教科型)	167	167	70	2.4	533/700(76.1)	530/700(75.7)
	センター試験方式(3教科型)	313	313	132	2.4	390/500(78.0)	394/500(78.8)
	センター試験方式(後期型)	9	9	2	4.5	431/500(86.2)	430/500(86.0)
	小計	2,503	2,388	1,104	2.2	—	—
電 子 情 報 工 学 科	全学統一方式(理系)	991	954	413	2.3	188/300(62.7)	164/300(54.7)
	学部個別配点方式(理科1科目型)	305	278	112	2.5	225/400(56.3)	227/400(56.8)
	学部個別配点方式(理科2科目型)	109	101	56	1.8	259/450(57.6)	266/450(59.1)
	センター試験併用方式(数学重視型)	47	42	21	2.0	273/400(68.3)	278/400(69.5)
	後期分割方式	86	74	10	7.4	115/200(57.5)	147/200(73.5)
	センター試験方式(7科目型)	249	249	106	2.3	618/800(77.3)	609/800(76.1)
	センター試験方式(5教科型)	158	158	63	2.5	533/700(76.1)	530/700(75.7)
	センター試験方式(3教科型)	272	272	100	2.7	390/500(78.0)	394/500(78.8)
	センター試験方式(後期型)	16	16	3	5.3	432/500(86.4)	414/500(82.8)
	小計	2,233	2,144	884	2.4	—	—

学科	方式	志願者数	受験者数	合格者数	競争率	最低点/配点(得点率%)	
						2019年度	2018年度
機 械 工 学 科	全学統一方式(理系)	1,385	1,325	576	2.3	196/300(65.3)	174/300(58.0)
	学部個別配点方式(理科1科目型)	369	340	152	2.2	224/400(56.0)	245/400(61.3)
	学部個別配点方式(理科2科目型)	208	196	87	2.3	277/450(61.6)	284/450(63.1)
	センター試験併用方式(数学重視型)	70	53	24	2.2	264/400(66.0)	290/400(72.5)
	後期分割方式	90	83	21	4.0	97/200(48.5)	142/200(71.0)
	センター試験方式(7科目型)	565	565	284	2.0	619/800(77.4)	621/800(77.6)
	センター試験方式(5教科型)	354	354	168	2.1	536/700(76.6)	529/700(75.6)
	センター試験方式(3教科型)	363	363	152	2.4	400/500(80.0)	410/500(82.0)
	センター試験方式(後期型)	9	8	1	8.0	443/500(88.6)	420/500(84.0)
	小計	3,413	3,287	1,465	2.2	—	—
口 ボ テ ィ ク ス 学 科	全学統一方式(理系)	844	799	342	2.3	193/300(64.3)	170/300(56.7)
	学部個別配点方式(理科1科目型)	251	228	95	2.4	221/400(55.3)	232/400(58.0)
	学部個別配点方式(理科2科目型)	123	112	49	2.3	277/450(61.6)	280/450(62.2)
	センター試験併用方式(数学重視型)	29	25	8	3.1	273/400(68.3)	286/400(71.5)
	後期分割方式	66	59	14	4.2	94/200(47.0)	147/200(73.5)
	センター試験方式(7科目型)	122	122	56	2.2	619/800(77.4)	621/800(77.6)
	センター試験方式(5教科型)	99	99	40	2.5	536/700(76.6)	529/700(75.6)
	センター試験方式(3教科型)	116	116	46	2.5	400/500(80.0)	410/500(82.0)
	センター試験方式(後期型)	3	3	1	3.0	435/500(87.0)	431/500(86.2)
	小計	1,653	1,563	651	2.4	—	—
環 境 都 市 工 学 科	全学統一方式(理系)	891	870	392	2.2	190/300(63.3)	164/300(54.7)
	学部個別配点方式(理科1科目型)	275	261	117	2.2	223/400(55.8)	229/400(57.3)
	学部個別配点方式(理科2科目型)	69	60	29	2.1	267/450(59.3)	287/450(63.8)
	センター試験併用方式(数学重視型)	36	34	15	2.3	267/400(66.8)	285/400(71.3)
	後期分割方式	63	53	14	3.8	102/200(51.0)	134/200(67.0)
	センター試験方式(7科目型)	276	276	150	1.8	600/800(75.0)	598/800(74.8)
	センター試験方式(5教科型)	181	181	85	2.1	527/700(75.3)	530/700(75.7)
	センター試験方式(3教科型)	194	193	79	2.4	390/500(78.0)	394/500(78.8)
	センター試験方式(後期型)	9	9	3	3.0	432/500(86.4)	437/500(87.4)
	小計	1,994	1,937	884	2.2	—	—
建 築 都 市 デ ザ ィ ン 学 科	全学統一方式(理系)	967	940	219	4.3	215/300(71.7)	188/300(62.7)
	学部個別配点方式(理科1科目型)	284	268	59	4.5	255/400(63.8)	259/400(64.8)
	学部個別配点方式(理科2科目型)	69	61	14	4.4	299/450(66.4)	324/450(72.0)
	センター試験併用方式(数学重視型)	55	49	14	3.5	297/400(74.3)	315/400(78.8)
	後期分割方式	47	42	7	6.0	113/200(56.5)	153/200(76.5)
	センター試験方式(7科目型)	395	394	143	2.8	640/800(80.0)	617/800(77.1)
	センター試験方式(5教科型)	206	206	63	3.3	554/700(79.1)	552/700(78.9)
	センター試験方式(3教科型)	177	176	53	3.3	410/500(82.0)	429/500(85.8)
	センター試験方式(後期型)	10	10	2	5.0	456/500(91.2)	436/500(87.2)
	小計	2,210	2,146	574	3.7	—	—

●理工学部 計

合計	16,254	15,622	6,670	2.3	—	—
----	--------	--------	-------	-----	---	---

情報理工学部・方式別 志願者数・受験者数・合格者数・競争率・合格最低点

方式	志願者数	受験者数	合格者数	競争率	最低点/配点(得点率%)	
					2019年度	2018年度
全学統一方式(理系)	1,722	1,668	634	2.6	192/300(64.0)	166/300(55.3)
学部個別配点方式(理科1科目型)	533	503	134	3.8	246/400(61.5)	240/400(60.0)
センター試験併用方式(情報理工学部型)	459	440	114	3.9	257/400(64.3)	249/400(62.3)
「センター試験+面接」グローバルコース方式	4	4	4	1.0	299/400(74.8)	320/400(80.0)
後期分割方式	180	157	41	3.8	104/200(52.0)	134/200(67.0)

方式	志願者数	受験者数	合格者数	競争率	最低点/配点(得点率%)	
					2019年度	2018年度
センター試験方式(7科目型)	600	599	316	1.9	675/900(75.0)	690/900(76.7)
センター試験方式(5教科型)	458	458	201	2.3	600/800(75.0)	609/800(76.1)
センター試験方式(3教科型)	555	555	175	3.2	475/600(79.2)	472/600(78.7)
センター試験方式(後期型)	25	25	18	1.4	464/600(77.3)	495/600(82.5)

●情報理工学部 計

合計	4,536	4,409	1,637	2.7	—	—
----	-------	-------	-------	-----	---	---

2019年度立命館大学一般入学試験結果データ

生命科学部・方式別 志願者数・受験者数・合格者数・競争率・合格最低点

学科	方式	志願者数	受験者数	合格者数	競争率	最低点/配点(得点率%)	
						2019年度	2018年度
応用化学科	全学統一方式(理系)	1,041	997	448	2.2	193/300(64.3)	160/300(53.3)
	学部個別配点方式(理科1科目型)	265	253	95	2.7	215/350(61.4)	203/350(58.0)
	学部個別配点方式(理科2科目型)	133	125	65	1.9	237/400(59.3)	232/400(58.0)
	センター試験併用方式(数学重視型)	35	29	11	2.6	276/400(69.0)	287/400(71.8)
	後期分割方式	180	165	42	3.9	105/200(52.5)	114/200(57.0)
	センター試験方式(7科目型)	414	412	175	2.4	720/900(80.0)	701/900(77.9)
	センター試験方式(5教科型)	133	133	61	2.2	619/800(77.4)	661/800(82.6)
	センター試験方式(3教科型)	258	258	88	2.9	406/500(81.2)	414/500(82.8)
	センター試験方式(後期型)	20	20	12	1.7	389/500(77.8)	382/500(76.4)
	小計	2,479	2,392	997	2.4	—	—
生物工学科	全学統一方式(理系)	795	759	336	2.3	192/300(64.0)	159/300(53.0)
	学部個別配点方式(理科1科目型)	223	211	60	3.5	217/350(62.0)	201/350(57.4)
	学部個別配点方式(理科2科目型)	90	81	43	1.9	237/400(59.3)	234/400(58.5)
	センター試験併用方式(数学重視型)	31	27	11	2.5	268/400(67.0)	272/400(68.0)
	後期分割方式	176	162	28	5.8	107/200(53.5)	101/200(50.5)
	センター試験方式(7科目型)	238	237	117	2.0	708/900(78.7)	697/900(77.4)
	センター試験方式(5教科型)	103	103	34	3.0	647/800(80.9)	639/800(79.9)
	センター試験方式(3教科型)	170	169	41	4.1	418/500(83.6)	406/500(81.2)
	センター試験方式(後期型)	12	12	7	1.7	383/500(76.6)	393/500(78.6)
	小計	1,838	1,761	677	2.6	—	—

学科	方式	志願者数	受験者数	合格者数	競争率	最低点/配点(得点率%)	
						2019年度	2018年度
生命情報学科	全学統一方式(理系)	599	570	230	2.5	185/300(61.7)	153/300(51.0)
	学部個別配点方式(理科1科目型)	163	156	42	3.7	211/350(60.3)	193/350(55.1)
	学部個別配点方式(理科2科目型)	58	56	32	1.8	233/400(58.3)	223/400(55.8)
	センター試験併用方式(数学重視型)	19	16	5	3.2	254/400(63.5)	258/400(64.5)
	後期分割方式	117	110	23	4.8	103/200(51.5)	107/200(53.5)
	センター試験方式(7科目型)	126	126	45	2.8	715/900(79.4)	701/900(77.9)
	センター試験方式(5教科型)	65	65	18	3.6	632/800(79.0)	628/800(78.5)
	センター試験方式(3教科型)	115	115	28	4.1	411/500(82.2)	401/500(80.2)
	センター試験方式(後期型)	13	13	10	1.3	383/500(76.6)	391/500(78.2)
	小計	1,275	1,227	433	2.8	—	—
生命医科学科	全学統一方式(理系)	623	598	242	2.5	194/300(64.7)	163/300(54.3)
	学部個別配点方式(理科1科目型)	126	116	30	3.9	214/350(61.1)	205/350(58.6)
	学部個別配点方式(理科2科目型)	59	54	21	2.6	243/400(60.8)	251/400(62.8)
	センター試験併用方式(数学重視型)	23	19	9	2.1	275/400(68.8)	286/400(71.5)
	後期分割方式	70	64	7	9.1	118/200(59.0)	121/200(60.5)
	センター試験方式(7科目型)	341	341	113	3.0	735/900(81.7)	699/900(77.7)
	センター試験方式(5教科型)	95	95	28	3.4	655/800(81.9)	654/800(81.8)
	センター試験方式(3教科型)	129	129	40	3.2	406/500(81.2)	415/500(83.0)
	センター試験方式(後期型)	15	15	7	2.1	393/500(78.6)	398/500(79.6)
	小計	1,481	1,431	497	2.9	—	—

●生命科学部 計

合計	7,073	6,811	2,604	2.6
----	-------	-------	-------	-----

薬学部・方式別 志願者数・受験者数・合格者数・競争率・合格最低点

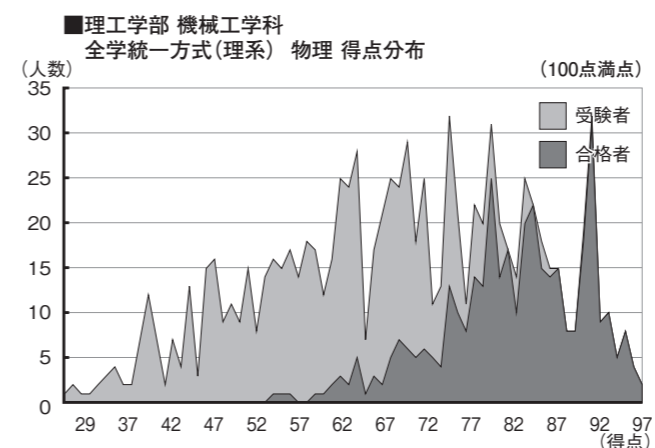
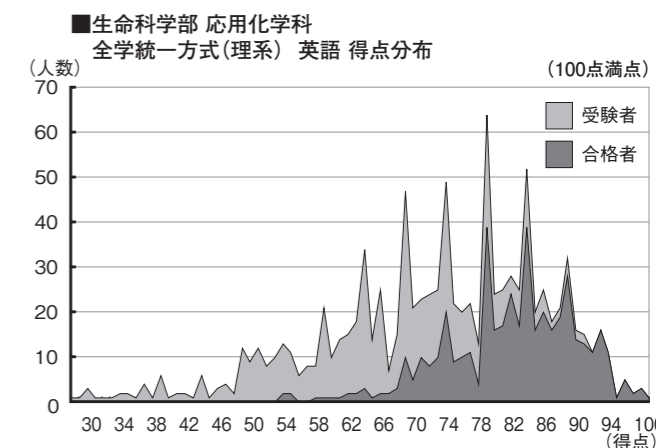
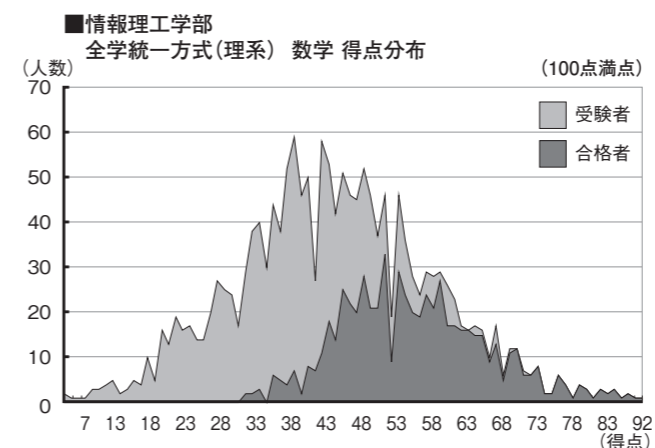
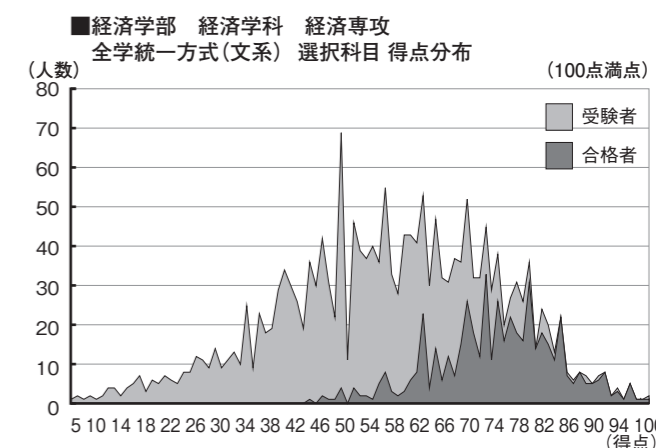
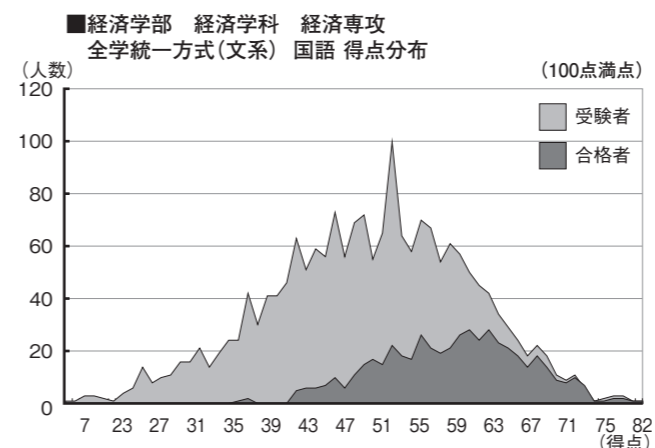
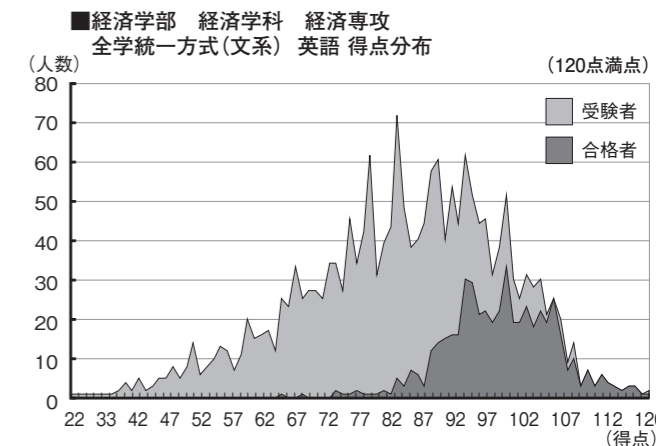
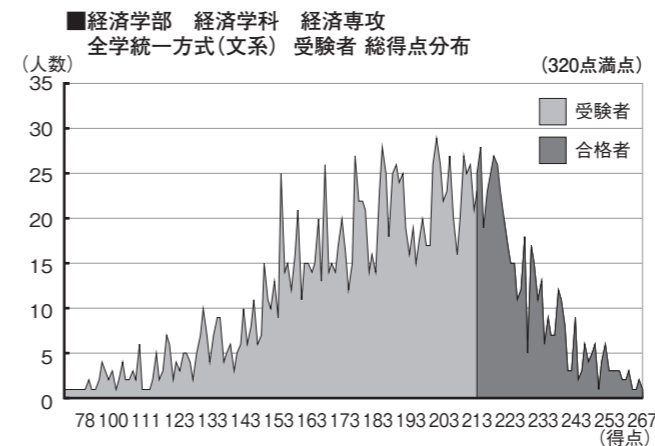
学科	方式	志願者数	受験者数	合格者数	競争率	最低点/配点(得点率%)	
						2019年度	2018年度
薬学科	薬学方式	379	359	156	2.3	213/300(71.0)	212/300(70.7)
	全学統一方式(理系)	212	191	71	2.7	208/300(69.3)	192/300(64.0)
	学部個別配点方式(理科1科目型)	145	128	50	2.6	220/350(62.9)	212/350(60.6)
	学部個別配点方式(理科2科目型)	84	74	25	3.0	270/400(67.5)	272/400(68.0)
	後期分割方式	83	71	20	3.6	110/200(55.0)	128/200(64.0)
	センター試験方式(7科目型)	266	266	59	4.5	780/900(86.7)	773/900(85.9)
	センター試験方式(3教科型)	164	164	21	7.8	455/500(91.0)	452/500(90.4)
	小計	1,333	1,253	402	3.1	—	—

学科	方式	志願者数	受験者数	合格者数	競争率	最低点/配点(得点率%)	
						2019年度	2018年度
創薬科学科	薬学方式	143	141	81	1.7	179/300(59.7)	166/300(55.3)
	全学統一方式(理系)	57	52	18	2.9	178/300(59.3)	179/300(59.7)
	学部個別配点方式(理科1科目型)	47	44	17	2.6	197/350(56.3)	171/350(48.9)
	学部個別配点方式(理科2科目型)	15	15	13	1.2	246/400(61.5)	254/400(63.5)
	後期分割方式	46	44	15	2.9	95/200(47.5)	92/200(46.0)
	センター試験方式(7科目型)	114	114	32	3.6	751/900(83.4)	739/900(82.1)
	センター試験方式(3教科型)	75	75	23	3.3	420/500(84.0)	419/500(83.8)
	小計	497	485	199	2.4	—	—

●薬学部 計

合計	1,830	1,738	601	2.9
----	-------	-------	-----	-----

得点別 人数分布例



●各科目別の得点状況を見ると、総得点分布とは異なり、合格者の点数にばらつきがあることが分かります。立命館大学の一般入学試験では、科目ごとの基準点は設定していないので、もし不得意科目があっても、他の科目で挽回することが可能です。

●しかし、合否ラインでは厳しい競争になるのも事実です。1点の差で順位が数十名変わってしまうこともあります。最後まであきらめず、少しでも点数を取るように努力することが大切です。

2019年度立命館大学一般入学試験結果データ

方式別 科目別平均点 (合格者・受験者平均)

注：得点欄がー(ハイフン)の場合は当該科目の選択は不可、得点欄が*の場合は、受験者および合格者なし。

●全学統一方式(文系)

Table with columns: 学部等, 英語, 国語, 政治・経済, 日本史, 世界史, 地理, 数学, 総点/350-320. Lists scores for various departments like Law, Media, Sports, etc.

※1 英語150点/国語100点/選択科目100点/総点350点 満点
* 合格者なし

●全学統一方式(理系)

Table with columns: 学部等, 英語/100, 数学/100, 物理, 化学, 生物, 総点/300. Lists scores for departments like Science, Engineering, etc.

* 合格者なし

●薬学方式

Table with columns: 学部, 英語/100, 数学/100, 物理, 化学, 生物, 総点/300. Lists scores for the Pharmacy department.

●学部個別配点方式<文系型>

Table with columns: 学部等, 英語, 国語, 政治・経済, 日本史, 世界史, 地理, 数学, 総点. Lists scores for departments like Law, Media, Sports, etc.

※1 英語150点/国語150点/選択科目100点/総点400点 満点
※2 英語100点/国語100点/選択科目200点/総点400点 満点
※3 英語100点/国語100点/選択科目100点/総点300点 満点
※4 英語100点/国語200点/選択科目100点/総点400点 満点
※5 英語200点/国語100点/選択科目100点/総点400点 満点
※6 英語100点/国語100点/選択科目150点/総点350点 満点
※7 英語100点/国語100点/選択科目150点/総点370点 満点
※8 英語150点/国語100点/選択科目150点/総点400点 満点
*志願者・合格者なし

●学部個別配点方式<理科1科目型>

Table with columns: 学部等, 英語, 数学, 物理, 化学, 生物, 総点. Lists scores for departments like Science, Engineering, etc.

※1 英語150点/数学150点/理科100点/総点400点 満点
※2 英語100点/数学200点/理科100点/総点400点 満点
※3 英語100点/数学100点/理科200点/総点400点 満点
※4 英語100点/数学150点/理科150点/総点400点 満点
※5 英語150点/数学150点/理科100点/総点400点 満点
※6 英語100点/数学100点/理科150点/総点350点 満点
*志願者・合格者なし

●学部個別配点方式<理科2科目型>

Table with columns: 学部等, 英語, 数学, 物理, 化学, 生物, 総点. Lists scores for departments like Science, Engineering, etc.

※1 英語100点/数学150点/理科200点/総点450点 満点
※2 英語100点/数学100点/理科200点/総点400点 満点
*志願者・合格者なし

上段：合格者平均点
下段：受験者平均点

●IR方式(英語資格試験利用型)

Table with columns: 学部, 英語/100, 英文読解/100, 外部資格/100, 総点/300. Lists scores for IR departments.

●センター試験併用方式(5教科型) *本学独自試験分

Table with columns: 学部, 英語/100, 国語/100, 総点/200. Lists scores for Center Exam combined departments.

●センター試験併用方式(3教科型) *本学独自試験分

Table with columns: 学部等, 英語/100, 国語/100, 総点/200. Lists scores for Center Exam combined departments.

※1 英語150点/国語100点/総点250点 満点
※2 英語100点/国語70点/総点170点 満点

●センター併用方式(数学重視型) *本学独自試験分

Table with columns: 学部等, 英語/100, 数学/100, 総点/200. Lists scores for Center Exam combined departments.

●センター併用方式(情報理工学部型) *本学独自試験分

Table with columns: 学部, 英語/100, 数学/200, 総点/300. Lists scores for Center Exam combined departments.

●後期分割方式 - 文系学部

Table with columns: 学部等, 英語/120, 国語/100, 総点/220. Lists scores for various departments.

※1 英語100点/国語100点/総点200点 満点

●後期分割方式 - 理工学部・情報理工学部・生命科学部・薬学部

Table with columns: 学部等, 数学/100, 理科選択/100, 総点/200. Lists scores for various departments.

●「経営学部で学ぶ感性+センター試験」方式

Table with columns: 学部, 感性/100, 総点/200. Lists scores for the Business department.

●「センター試験+面接」グローバルコース方式

Table with columns: 学部, 面接/100, 総点/200. Lists scores for the Global Course.

上段：合格者平均点
下段：受験者平均点