

2022年度立命館大学一般選抜入学試験結果データ

学部別 募集人数・志願者数・受験者数・合格者数・競争率

2022年度立命館大学一般選抜入学試験は、2月実施分を2月1日～2月4日、2月7日～2月9日の計7日間実施し、3月実施分を3月6日～7日に行いました。

学部	年度	入学定員	志願者数	受験者数	合格者数	競争率
法学部	2022	720	6,455	6,292	2,935	2.1
	2021	720	6,387	6,218	2,675	2.3
	2020	720	7,324	7,140	2,616	2.7
産業社会学部	2022	810	8,839	8,595	2,519	3.4
	2021	810	8,624	8,423	2,886	2.9
	2020	810	11,190	10,970	2,796	3.9
国際関係学部	2022	360	2,447	2,373	711	3.3
	2021	360	2,309	2,259	791	2.9
	2020	360	2,564	2,491	737	3.4
文学部	2022	1,035	9,873	9,623	3,085	3.1
	2021	1,035	8,956	8,747	3,023	2.9
	2020	1,035	11,131	10,841	2,719	4.0
映像学部	2022	160	1,903	1,829	357	5.1
	2021	160	1,928	1,880	330	5.7
	2020	160	2,040	1,972	311	6.3
経営学部	2022	795	8,636	8,379	2,666	3.1
	2021	795	8,931	8,713	2,588	3.4
	2020	795	13,187	12,866	2,585	5.0
政策科学部	2022	410	3,746	3,658	1,123	3.3
	2021	410	3,530	3,448	1,160	3.0
	2020	410	4,101	4,028	1,026	3.9
総合心理学部	2022	280	2,614	2,536	732	3.5
	2021	280	2,502	2,445	694	3.5
	2020	280	3,010	2,910	588	4.9
グローバル教養学部	2022	100	—	—	—	—
	2021	100	—	—	—	—
	2020	100	—	—	—	—

学部	年度	入学定員	志願者数	受験者数	合格者数	競争率
経済学部	2022	760	7,679	7,453	3,521	2.1
	2021	760	7,685	7,445	3,396	2.2
	2020	760	9,548	9,249	3,459	2.7
スポーツ健康科学部	2022	235	1,983	1,914	738	2.6
	2021	235	1,796	1,766	695	2.5
	2020	235	2,578	2,521	550	4.6
食マネジメント学部	2022	320	2,559	2,493	811	3.1
	2021	320	2,587	2,512	783	3.2
	2020	320	2,630	2,560	750	3.4
理工学部	2022	959	17,734	17,093	7,729	2.2
	2021	959	16,010	15,501	7,589	2.0
	2020	959	19,529	18,845	7,358	2.6
情報理工学部	2022	475	5,219	5,087	1,699	3.0
	2021	475	4,811	4,667	1,811	2.6
	2020	475	5,500	5,334	1,877	2.8
生命科学部	2022	325	6,244	6,012	2,957	2.0
	2021	325	5,892	5,706	2,786	2.0
	2020	325	7,471	7,216	2,890	2.5
薬学部	2022	160	2,404	2,320	1,044	2.2
	2021	160	1,564	1,494	736	2.0
	2020	160	1,866	1,784	700	2.5
全学部合計	2022	7,904	88,335	85,657	32,627	2.6
	2021	7,904	83,512	81,224	31,943	2.5
	2020	7,904	103,669	100,727	30,962	3.3

※入学定員は、一般選抜、総合型選抜、学校推薦型選抜における1回生の総募集人数。

※国際関係学部、政策科学部の入学定員は、9月入学を含む。

※グローバル教養学部の入学定員は、9月入学およびオーストラリア国立大学で出願を受け付ける入学定員を含む。

※競争率は小数点第2位を四捨五入している。

受験者状況・合格者状況

<受験者数>

受験者数は85,657名で、前年度比は105.5%でした。

<合格者数>

合格者数は32,627名で、前年度比は102.1%でした。

<競争率(受験者数÷合格者数)>

全体の競争率は2.6倍でした。

方式別 志願者数・受験者数・合格者数・競争率

方式	2022年度				2021年度			
	志願者数	受験者数	合格者数	競争率	志願者数	受験者数	合格者数	競争率
全学統一方式(文系)	25,997	25,237	8,855	2.9	25,201	24,585	8,637	2.8
全学統一方式(理系)	13,042	12,594	5,820	2.2	11,637	11,241	5,638	2.0
学部個別配点方式(文系型)	5,360	5,140	1,689	3.0	5,425	5,239	1,811	2.9
学部個別配点方式(理科1科目型)	3,953	3,720	1,450	2.6	3,549	3,406	1,518	2.2
学部個別配点方式(理科2科目型)	986	894	464	1.9	1,064	971	512	1.9
理系型3教科方式	257	249	88	2.8	226	222	62	3.6
IR方式(英語資格試験利用型)	590	566	123	4.6	514	497	122	4.1
薬学方式	1,006	976	503	1.9	532	512	294	1.7
共通テスト併用方式(5教科型)	123	113	43	2.6	275	263	113	2.3
共通テスト併用方式(3教科型)	3,462	3,250	805	4.0	3,178	3,011	803	3.7
共通テスト併用方式(数学重視型)	528	461	216	2.1	684	636	275	2.3
共通テスト併用方式(情報理工学部型)	597	569	111	5.1	490	460	117	3.9
後期分割方式	6,960	6,473	1,204	5.4	6,470	5,994	1,349	4.4
「経営学部で学ぶ感性+共通テスト」方式	422	397	38	10.4	389	362	57	6.4
「共通テスト+面接」グローバルコース方式	1	1	0	—	7	7	3	2.3
共通テスト方式(7科目型)	8,611	8,600	4,945	1.7	8,525	8,512	4,601	1.9
共通テスト方式(5教科型)	5,256	5,249	2,507	2.1	5,119	5,111	2,304	2.2
共通テスト方式(3教科型)	9,192	9,179	3,172	2.9	8,527	8,496	2,979	2.9
共通テスト方式(後期5教科型)	454	452	146	3.1	324	323	159	2.0
共通テスト方式(後期4教科型)	569	568	168	3.4	497	497	246	2.0
共通テスト方式(後期3教科型)	969	969	280	3.5	879	879	343	2.6
合計	88,335	85,657	32,627	2.6	83,512	81,224	31,943	2.5

学部別・方式別

志願者数・受験者数・合格者数・競争率

学部	方式	志願者数	受験者数	合格者数	競争率
法学部	全学統一方式(文系)	2,961	2,875	1,210	2.4
	学部個別配点方式(文系型)	674	642	241	2.7
	共通テスト併用方式(3教科型)	496	459	151	3.0
	後期分割方式(共通テスト併用3教科型)	232	224	24	9.3
	共通テスト方式(7科目型)	783	783	578	1.4
	共通テスト方式(5教科型)	601	601	426	1.4
	共通テスト方式(3教科型)	506	506	295	1.7
	共通テスト方式(後期5教科型)	70	70	5	14.0
	共通テスト方式(後期4教科型)	65	65	3	21.7
	共通テスト方式(後期3教科型)	67	67	2	33.5
計	6,455	6,292	2,935	2.1	
産業社会学部	全学統一方式(文系)	4,399	4,292	1,374	3.1
	学部個別配点方式(文系型)	877	845	208	4.1
	共通テスト併用方式(3教科型)	594	537	53	10.1
	後期分割方式	634	594	96	6.2
	共通テスト方式(7科目型)	459	456	163	2.8
	共通テスト方式(5教科型)	326	324	103	3.1
	共通テスト方式(3教科型)	1,250	1,247	422	3.0
	共通テスト方式(後期5教科型)	46	46	7	6.6
	共通テスト方式(後期4教科型)	48	48	18	2.7
	共通テスト方式(後期3教科型)	206	206	75	2.7
計	8,839	8,595	2,519	3.4	
国際関係学部	全学統一方式(文系)	1,033	1,007	382	2.6
	学部個別配点方式(文系型)	149	143	44	3.3
	共通テスト併用方式(3教科型)	78	73	13	5.6
	IR方式(英語資格試験利用型)	590	566	123	4.6
	後期分割方式	105	93	15	6.2
	共通テスト方式(7科目型)	121	121	46	2.6
	共通テスト方式(5教科型)	115	115	45	2.6
	共通テスト方式(3教科型)	183	182	21	8.7
	共通テスト方式(後期5教科型)	10	10	4	2.5
	共通テスト方式(後期4教科型)	29	29	11	2.6
共通テスト方式(後期3教科型)	34	34	7	4.9	
計	2,447	2,373	711	3.3	
文学部	全学統一方式(文系)	4,086	3,982	1,420	2.8
	学部個別配点方式(文系型)	1,309	1,269	441	2.9
	共通テスト併用方式(3教科型)	500	481	145	3.3
	後期分割方式	1,714	1,633	244	6.7
	共通テスト方式(7科目型)	558	553	270	2.0
	共通テスト方式(5教科型)	480	479	232	2.1
	共通テスト方式(3教科型)	1,040	1,040	301	3.5
	共通テスト方式(後期5教科型)	30	30	7	4.3
	共通テスト方式(後期4教科型)	65	65	12	5.4
	共通テスト方式(後期3教科型)	91	91	13	7.0
計	9,873	9,623	3,085	3.1	
映像学部	全学統一方式(文系)	907	876	190	4.6
	学部個別配点方式(文系型)	180	170	32	5.3
	学部個別配点方式(理科1科目型)	106	99	22	4.5
	共通テスト併用方式(3教科型)	213	197	27	7.3
	後期分割方式	139	129	9	14.3
	共通テスト方式(5教科型)	112	112	41	2.7
	共通テスト方式(3教科型)	224	224	35	6.4
	共通テスト方式(後期5教科型)	2	2	0	—
	共通テスト方式(後期4教科型)	6	6	1	6.0
	共通テスト方式(後期3教科型)	14	14	0	—
計	1,903	1,829	357	5.1	
経営学部	全学統一方式(文系)	4,583	4,443	1,410	3.2
	学部個別配点方式(文系型)	799	766	260	2.9
	共通テスト併用方式(3教科型)	498	475	102	4.7
	後期分割方式	417	382	28	13.6
	「経営学部で学ぶ感性+共通テスト」方式	422	397	38	10.4
	共通テスト方式(7科目型)	948	948	521	1.8
	共通テスト方式(5教科型)	433	432	221	2.0
	共通テスト方式(3教科型)	373	373	49	7.6
	共通テスト方式(後期5教科型)	37	37	12	3.1
	共通テスト方式(後期4教科型)	68	68	21	3.2
共通テスト方式(後期3教科型)	58	58	4	14.5	
計	8,636	8,379	2,666	3.1	
政策科学部	全学統一方式(文系)	1,415	1,382	556	2.5
	学部個別配点方式(文系型)	213	206	64	3.2
	共通テスト併用方式(3教科型)	328	308	81	3.8
	後期分割方式	503	477	10	47.7
	共通テスト方式(7科目型)	212	212	95	2.2
	共通テスト方式(5教科型)	254	254	100	2.5
	共通テスト方式(3教科型)	752	750	210	3.6
	共通テスト方式(後期5教科型)	10	10	2	5.0
	共通テスト方式(後期4教科型)	14	14	2	7.0
	共通テスト方式(後期3教科型)	45	45	3	15.0
計	3,746	3,658	1,123	3.3	
総合心理学部	全学統一方式(文系)	1,233	1,196	364	3.3
	学部個別配点方式(文系型)	330	322	91	3.5
	学部個別配点方式(理科1科目型)	72	65	20	3.3
	共通テスト併用方式(3教科型)	287	274	77	3.6
	後期分割方式	286	273	33	8.3
	共通テスト方式(7科目型)	213	213	100	2.1
	共通テスト方式(5教科型)	136	136	33	4.1
	共通テスト方式(後期5教科型)	15	15	3	5.0
	共通テスト方式(後期4教科型)	42	42	11	3.8
	計	2,614	2,536	732	3.5

学部	方式	志願者数	受験者数	合格者数	競争率
経済学部	全学統一方式(文系)	3,434	3,295	1,310	2.5
	学部個別配点方式(文系型)	367	335	119	2.8
	共通テスト併用方式(5教科型)	123	113	43	2.6
	後期分割方式(共通テスト併用3教科型)	339	306	156	2.0
	共通テスト方式(7科目型)	1,335	1,335	942	1.4
	共通テスト方式(5教科型)	425	422	213	2.0
	共通テスト方式(3教科型)	1,321	1,315	563	2.3
	共通テスト方式(後期5教科型)	67	65	40	1.6
	共通テスト方式(後期4教科型)	54	53	28	1.9
	共通テスト方式(後期3教科型)	214	214	107	2.0
計	7,679	7,453	3,521	2.1	
スポーツ健康科学部	全学統一方式(文系)	1,024	988	383	2.6
	学部個別配点方式(文系型)	150	141	47	3.0
	理系型3教科方式	107	103	39	2.6
	共通テスト併用方式(3教科型)	191	182	61	3.0
	後期分割方式(共通テスト併用3教科型)	125	114	30	3.8
	共通テスト方式(7科目型)	132	132	71	1.9
	共通テスト方式(5教科型)	196	196	82	2.4
	共通テスト方式(後期5教科型)	15	15	6	2.5
	共通テスト方式(後期4教科型)	43	43	19	2.3
	計	1,983	1,914	738	2.6
食マネジメント学部	全学統一方式(文系)	922	901	256	3.5
	学部個別配点方式(文系型)	312	301	142	2.1
	理系型3教科方式	150	146	49	3.0
	共通テスト併用方式(3教科型)	277	264	95	2.8
	後期分割方式	325	308	28	11.0
	共通テスト方式(7科目型)	133	133	60	2.2
	共通テスト方式(5教科型)	119	119	53	2.2
	共通テスト方式(3教科型)	262	262	93	2.8
	共通テスト方式(後期5教科型)	5	5	3	1.7
	共通テスト方式(後期4教科型)	19	19	15	1.3
共通テスト方式(後期3教科型)	35	35	17	2.1	
計	2,559	2,493	811	3.1	
理工学部	全学統一方式(理系)	7,627	7,350	3,397	2.2
	学部個別配点方式(理科1科目型)	2,297	2,172	947	2.3
	学部個別配点方式(理科2科目型)	589	531	225	2.4
	共通テスト併用方式(数学重視型)	370	319	146	2.2
	後期分割方式	1,285	1,158	349	3.3
	共通テスト方式(7科目型)	1,945	1,943	1,142	1.7
	共通テスト方式(5教科型)	1,326	1,326	644	2.1
	共通テスト方式(3教科型)	2,017	2,016	793	2.5
	共通テスト方式(後期5教科型)	87	87	32	2.7
	共通テスト方式(後期4教科型)	67	67	17	3.9
共通テスト方式(後期3教科型)	124	124	37	3.4	
計	17,734	17,093	7,729	2.2	
情報理工学部	全学統一方式(理系)	2,181	2,126	775	2.7
	学部個別配点方式(理科1科目型)	562	529	124	4.3
	学部個別配点方式(情報理工学部型)	597	569	111	5.1
	【共通テスト+面接】グローバルコース方式	1	1	0	—
	後期分割方式	271	255	49	5.2
	共通テスト方式(7科目型)	640	640	312	2.1
	共通テスト方式(5教科型)	392	392	151	2.6
	共通テスト方式(3教科型)	500	500	151	3.3
	共通テスト方式(後期5教科型)	34	34	15	2.3
	共通テスト方式(後期4教科型)	18	18	4	4.5
共通テスト方式(後期3教科型)	23	23	7	3.3	
計	5,219	5,087	1,699	3.0	
生命科学部	全学統一方式(理系)	2,877	2,780	1,446	1.9
	学部個別配点方式(理科1科目型)	775	729	287	2.5
	学部個別配点方式(理科2科目型)	312	287	196	1.5
	共通テスト併用方式(数学重視型)	158	142	70	2.0
	後期分割方式	431	384	110	3.5
	共通テスト方式(7科目型)	749	748	497	1.5
	共通テスト方式(5教科型)	341	341	163	2.1
	共通テスト方式(3教科型)	506	506	167	3.0
	共通テスト方式(後期5教科型)	26	26	10	2.6
	共通テスト方式(後期4教科型)	31	31	6	5.2
共通テスト方式(後期3教科型)	38	38	5	7.6	
計	6,244	6,012	2,957	2.0	
薬学部	薬学方式	1,006	976	503	1.9
	全学統一方式(理系)	357	338	202	1.7
	学部個別配点方式(理科1科目型)	141	126	50	2.5
	学部個別配点方式(理科2科目型)	85	76	43	1.8
	後期分割方式	154	143	23	6.2
	共通テスト方式(7科目型)	383	383	148	2.6
	共通テスト方式(3教科型)	258	258	72	3.6
	共通テスト方式(後期3教科型)	20	20	3	6.7
計	2,404	2,320	1,044	2.2	

●全学部 計

合計	88,335	85,657	32,627	2.6
----	--------	--------	--------	-----

2022年度立命館大学一般選抜入学試験結果データ

出身都道府県別 志願者数・合格者数

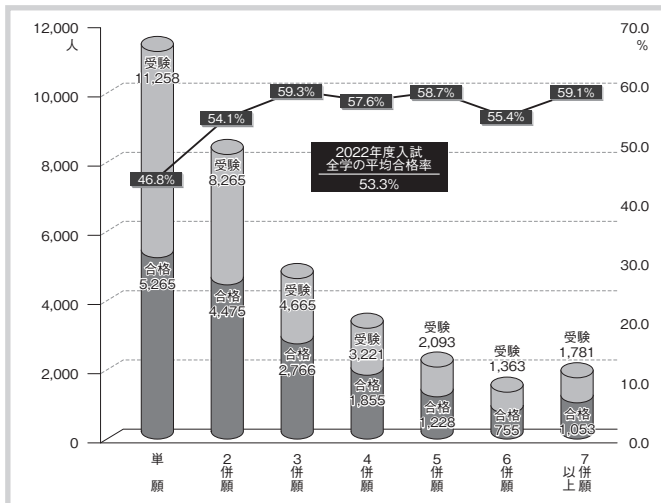
立命館大学の特徴のひとつに、全国各地から学生が集まる、国内有数の全国型の大学であることが挙げられます。合格者数では近畿圏外の比率が50%を超えており、在籍者数で見ても約40%の学生が近畿圏外から入学しています。多くの地域から入学してくる学生が、互いに刺激を受け、切磋琢磨し成長していく環境があること、それが立命館大学の大きな魅力です。

都道府県名	志願者数	合格者数	在籍者数	都道府県名	志願者数	合格者数	在籍者数	都道府県名	志願者数	合格者数	在籍者数				
北海道・東北	北海道	735	265	777	東海	岐阜県	2,094	894	548	九州・沖縄	福岡県	3,401	1,371	959	
	青森県	48	19	24		静岡県	3,094	1,297	776		佐賀県	326	109	108	
	岩手県	73	33	26		愛知県	9,393	4,086	2,336		長崎県	310	116	118	
	宮城県	296	104	127		三重県	2,100	817	515		熊本県	619	268	182	
	秋田県	55	20	24		小計	16,681	7,094	4,175		大分県	262	131	146	
	山形県	88	30	34		近畿	滋賀県	6,515	2,372		2,756	宮崎県	208	72	76
	福島県	105	18	53			京都府	8,442	2,972		5,637	鹿児島県	419	159	148
	小計	1,400	489	1,065			大阪府	15,869	5,289		5,713	沖縄県	456	119	112
関東	茨城県	443	148	181	兵庫県		7,857	2,678	2,305		小計	6,001	2,345	1,849	
	栃木県	220	78	104	奈良県		2,667	992	1,065		その他	576	140	2,181	
	群馬県	386	139	135	和歌山県		849	262	376	総計	88,335	32,627	33,094		
	埼玉県	712	232	244	小計		42,199	14,565	17,852	※都道府県は出身高等学校等の所在地を基に集計。 ※その他は高卒認定・大検・海外の学校など。					
	千葉県	652	201	247	中国		鳥取県	446	123	127	【近畿圏内・近畿圏外比率】				
	東京都	2,112	674	665			島根県	254	98	90		志願者数	合格者数	在籍者数	
	神奈川県	851	277	285			岡山県	1,623	649	447	近畿圏内人数(比率)	42,199	14,565	17,852	
	小計	5,376	1,749	1,861		広島県	3,342	1,303	749		47.8%	44.6%	53.9%		
甲信越	新潟県	384	153	139		山口県	1,011	353	272	近畿圏外人数(比率)	45,560	17,922	13,061		
	山梨県	266	72	84		小計	6,676	2,526	1,685		51.6%	54.9%	39.5%		
	長野県	1,094	385	313		四国	徳島県	437	184	151	その他(比率)	576	140	2,181	
	小計	1,744	610	536			香川県	1,256	511	330		0.7%	0.4%	6.6%	
北陸	富山県	1,377	549	280	愛媛県		1,316	548	283	※都道府県は出身高等学校等の所在地を基に集計。 ※その他は高卒認定・大検・海外の学校など。 ※在籍者数は、2022年5月現在の全学部生数。 ※小数点第2位以下を四捨五入しています。					
	石川県	1,700	720	350	高知県		435	169	151						
	福井県	1,161	428	345	小計		3,444	1,412	915						
	小計	4,238	1,697	975											

学内併願者の合格率

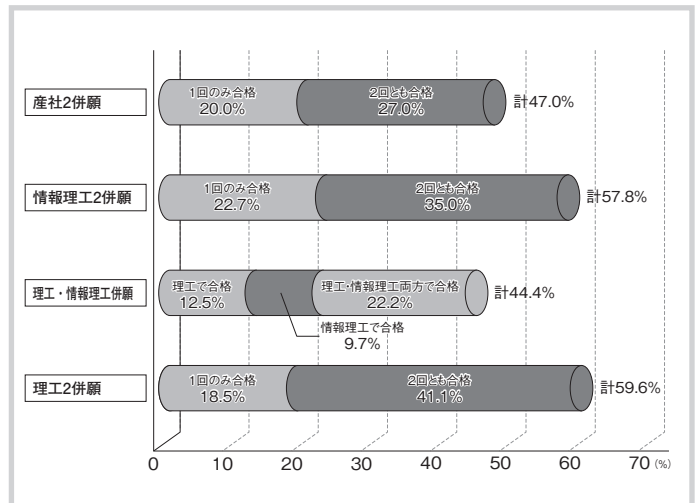
志願者実数は32,646名でした。1名あたり平均で約2.7回受験していることになります。

■学内併願者の合格率



*単願のみの場合と比べて、複数併願をすることで合格率が上昇しています。2併願以上の受験生全体の合格率は、53.3%以上となっています。受験機会が増えると、合格の可能性が広がるのがわかります。

■学内併願者の合格率 —併願事例—



*同一学部や他学部を併願した場合の合格状況です。多くの受験生が併願のメリットを活かして合格しています。*小数点第2位以下を四捨五入しています。

学部別現役比率

志願者数・合格者数

学部	志願者数				合格者数			
	志願者数	現役志願者数	志願者現役比率	前年度	合格者数	現役合格者数	合格者現役比率	前年度
法 学 部	6,455	4,837	74.9%	69.0%	2,935	2,225	75.8%	68.4%
産業社会学部	8,839	6,721	76.0%	73.8%	2,519	1,923	76.3%	74.0%
国際関係学部	2,447	2,070	84.6%	81.2%	711	588	82.7%	81.7%
文 学 部	9,873	7,817	79.2%	76.9%	3,085	2,477	80.3%	77.9%
映 像 学 部	1,903	1,516	79.7%	72.9%	357	261	73.1%	66.1%
経 営 学 部	8,636	6,733	78.0%	74.2%	2,666	2,050	76.9%	73.7%
政策科学部	3,746	2,839	75.8%	73.9%	1,123	878	78.2%	73.4%
総合心理学部	2,614	2,079	79.5%	72.5%	732	581	79.4%	70.9%
経 済 学 部	7,679	5,358	69.8%	65.8%	3,521	2,422	68.8%	65.0%
スポーツ健康科学部	1,983	1,597	80.5%	77.2%	738	602	81.6%	78.3%
食マネジメント学部	2,559	2,023	79.1%	74.6%	811	656	80.9%	79.3%
理 工 学 部	17,734	12,013	67.7%	65.7%	7,729	4,985	64.5%	61.5%
情報理工学部	5,219	3,815	73.1%	67.2%	1,699	1,147	67.5%	62.4%
生命科学部	6,244	4,237	67.9%	64.7%	2,957	1,925	65.1%	58.8%
薬 学 部	2,404	1,520	63.2%	59.3%	1,044	625	59.9%	54.6%
合 計	88,335	65,175	73.8%	70.5%	32,627	23,345	71.6%	67.8%

学部別女子比率

志願者数・合格者数

学部	志願者数				合格者数			
	志願者数	女子志願者数	志願者女子比率	前年度	合格者数	女子合格者数	合格者女子比率	前年度
法 学 部	6,455	2,285	35.4%	34.3%	2,935	1,102	37.5%	35.5%
産業社会学部	8,839	3,637	41.1%	38.8%	2,519	1,077	42.8%	42.3%
国際関係学部	2,447	1,469	60.0%	59.5%	711	438	61.6%	62.1%
文 学 部	9,873	5,065	51.3%	50.0%	3,085	1,683	54.6%	52.5%
映 像 学 部	1,903	837	44.0%	44.4%	357	174	48.7%	42.4%
経 営 学 部	8,636	3,012	34.9%	30.9%	2,666	920	34.5%	32.2%
政策科学部	3,746	1,498	40.0%	35.7%	1,123	423	37.7%	40.1%
総合心理学部	2,614	1,707	65.3%	60.4%	732	494	67.5%	62.4%
経 済 学 部	7,679	1,771	23.1%	20.4%	3,521	874	24.8%	21.5%
スポーツ健康科学部	1,983	517	26.1%	27.4%	738	198	26.8%	28.8%
食マネジメント学部	2,559	1,647	64.4%	57.0%	811	575	70.9%	61.4%
理 工 学 部	17,734	2,054	11.6%	11.2%	7,729	807	10.4%	11.0%
情報理工学部	5,219	734	14.1%	12.9%	1,699	192	11.3%	11.5%
生命科学部	6,244	2,654	42.5%	38.9%	2,957	1,305	44.1%	40.7%
薬 学 部	2,404	1,243	51.7%	50.1%	1,044	550	52.7%	50.8%
合 計	88,335	30,130	34.1%	32.1%	32,627	10,812	33.1%	31.6%

2022年度立命館大学一般選抜入学試験結果データ

法学部・方式別

志願者数・受験者数・合格者数・競争率・合格最低点

方式	志願者数	受験者数	合格者数	競争率	最低点/配点(得点率%)	
					2022年度	2021年度
全学統一方式(文系)	2,961	2,875	1,210	2.4	207/320(64.7)	222/320(69.4)
学部個別配点方式 (文系型)	674	642	241	2.7	270/400(67.5)	277/400(69.3)
共通テスト併用方式 (3教科型)	496	459	151	3.0	287/400(71.8)	312/400(78.0)
後期分割方式 (共通テスト併用3教科型)	232	224	24	9.3	232/300(77.3)	212/300(70.7)
共通テスト方式 (7科目型)	783	783	578	1.4	610/900(67.8)	676/900(75.1)

方式	志願者数	受験者数	合格者数	競争率	最低点/配点(得点率%)	
					2022年度	2021年度
共通テスト方式 (5教科型)	601	601	426	1.4	508/700(72.6)	536/700(76.6)
共通テスト方式 (3教科型)	506	506	295	1.7	462/600(77.0)	518/600(86.3)
共通テスト方式 (後期型)(5教科型)	70	70	5	14.0	607/700(86.7)	537/700(76.7)
共通テスト方式 (後期型)(4教科型)	65	65	3	21.7	523/600(87.2)	481/600(80.2)
共通テスト方式 (後期型)(3教科型)	67	67	2	33.5	564/600(94.0)	510/600(85.0)

●法学部 計

合計	6,455	6,292	2,935	2.1
----	-------	-------	-------	-----

産業社会学部・方式別

志願者数・受験者数・合格者数・競争率・合格最低点

専攻	方式	志願者数	受験者数	合格者数	競争率	最低点/配点(得点率%)	
						2022年度	2021年度
現代社会専攻	全学統一方式(文系)	2,120	2,068	692	3.0	204/320(63.8)	212/320(66.3)
	学部個別配点方式(文系型)	443	424	112	3.8	268/400(67.0)	270/400(67.5)
	共通テスト併用方式(3教科型)	241	216	24	9.0	219/300(73.0)	240/300(80.0)
	後期分割方式	312	295	52	5.7	150/220(68.2)	148/220(67.3)
	共通テスト方式(7科目型)	257	255	95	2.7	639/900(71.0)	670/900(74.4)
	共通テスト方式(5教科型)	164	163	59	2.8	537/700(76.7)	547/700(78.1)
	共通テスト方式(3教科型)	605	602	209	2.9	480/600(80.0)	486/600(81.0)
	共通テスト方式(後期型)(5教科型)	13	13	4	3.3	539/700(77.0)	548/700(78.3)
	共通テスト方式(後期型)(4教科型)	21	21	13	1.6	474/600(79.0)	481/600(80.2)
	共通テスト方式(後期型)(3教科型)	64	64	34	1.9	480/600(80.0)	486/600(81.0)
小計	4,240	4,121	1,294	3.2	—	—	
メディア社会専攻	全学統一方式(文系)	963	934	316	3.0	201/320(62.8)	213/320(66.6)
	学部個別配点方式(文系型)	183	177	50	3.5	264/400(66.0)	270/400(67.5)
	共通テスト併用方式(3教科型)	156	144	13	11.1	219/300(73.0)	240/300(80.0)
	後期分割方式	100	94	17	5.5	150/220(68.2)	155/220(70.5)
	共通テスト方式(7科目型)	84	83	32	2.6	639/900(71.0)	670/900(74.4)
	共通テスト方式(5教科型)	57	57	20	2.9	537/700(76.7)	547/700(78.1)
	共通テスト方式(3教科型)	326	326	127	2.6	480/600(80.0)	486/600(81.0)
	共通テスト方式(後期型)(5教科型)	5	5	1	5.0	539/700(77.0)	548/700(78.3)
	共通テスト方式(後期型)(4教科型)	9	9	2	4.5	474/600(79.0)	481/600(80.2)
	共通テスト方式(後期型)(3教科型)	46	46	18	2.6	480/600(80.0)	486/600(81.0)
小計	1,929	1,875	596	3.1	—	—	

専攻	方式	志願者数	受験者数	合格者数	競争率	最低点/配点(得点率%)	
						2022年度	2021年度
スポーツ社会専攻	全学統一方式(文系)	452	444	109	4.1	200/320(62.5)	208/320(65.0)
	学部個別配点方式(文系型)	96	92	20	4.6	264/400(66.0)	270/400(67.5)
	共通テスト併用方式(3教科型)	50	41	4	10.3	220/300(73.3)	240/300(80.0)
	後期分割方式	97	91	7	13.0	150/220(68.2)	146/220(66.4)
	共通テスト方式(7科目型)	14	14	3	4.7	639/900(71.0)	670/900(74.4)
	共通テスト方式(5教科型)	24	24	5	4.8	537/700(76.7)	547/700(78.1)
	共通テスト方式(3教科型)	107	107	22	4.9	480/600(80.0)	486/600(81.0)
	共通テスト方式(後期型)(5教科型)	11	11	1	11.0	539/700(77.0)	506/700(72.3)
	共通テスト方式(後期型)(4教科型)	6	6	0	—	474/600(79.0)	467/600(77.8)
	共通テスト方式(後期型)(3教科型)	37	37	9	4.1	480/600(80.0)	468/600(78.0)
小計	894	867	180	4.8	—	—	
子ども社会専攻	全学統一方式(文系)	265	259	81	3.2	200/320(62.5)	208/320(65.0)
	学部個別配点方式(文系型)	51	51	10	5.1	268/400(67.0)	270/400(67.5)
	共通テスト併用方式(3教科型)	55	50	3	16.7	220/300(73.3)	240/300(80.0)
	後期分割方式	47	39	6	6.5	150/220(68.2)	146/220(66.4)
	共通テスト方式(7科目型)	70	70	25	2.8	639/900(71.0)	670/900(74.4)
	共通テスト方式(5教科型)	37	37	7	5.3	537/700(76.7)	547/700(78.1)
	共通テスト方式(3教科型)	70	70	26	2.7	480/600(80.0)	486/600(81.0)
	共通テスト方式(後期型)(5教科型)	7	7	1	7.0	539/700(77.0)	506/700(72.3)
	共通テスト方式(後期型)(4教科型)	5	5	2	2.5	474/600(79.0)	467/600(77.8)
	共通テスト方式(後期型)(3教科型)	21	21	6	3.5	480/600(80.0)	468/600(78.0)
小計	628	609	167	3.6	—	—	
人間福祉専攻	全学統一方式(文系)	599	587	176	3.3	200/320(62.5)	208/320(65.0)
	学部個別配点方式(文系型)	104	101	16	6.3	268/400(67.0)	270/400(67.5)
	共通テスト併用方式(3教科型)	92	86	9	9.6	220/300(73.3)	236/300(78.7)
	後期分割方式	78	75	14	5.4	150/220(68.2)	146/220(66.4)
	共通テスト方式(7科目型)	34	34	8	4.3	639/900(71.0)	670/900(74.4)
	共通テスト方式(5教科型)	44	43	12	3.6	537/700(76.7)	547/700(78.1)
	共通テスト方式(3教科型)	142	142	38	3.7	480/600(80.0)	486/600(81.0)
	共通テスト方式(後期型)(5教科型)	10	10	0	—	539/700(77.0)	506/700(72.3)
	共通テスト方式(後期型)(4教科型)	7	7	1	7.0	474/600(79.0)	467/600(77.8)
	共通テスト方式(後期型)(3教科型)	38	38	8	4.8	480/600(80.0)	468/600(78.0)
小計	1,148	1,123	282	4.0	—	—	

●産業社会学部 計

合計	8,839	8,595	2,519	3.4		
----	-------	-------	-------	-----	--	--

2022年度立命館大学一般選抜入学試験結果データ

国際関係学部・方式別

志願者数・受験者数・合格者数・競争率・合格最低点

●国際関係学科

専攻	方式	志願者数	受験者数	合格者数	競争率	最低点/配点(得点率%)	
						2022年度	2021年度
国際関係学専攻	全学統一方式(文系)	1,033	1,007	382	2.6	240/350(68.6)	250/350(71.4)
国際関係学専攻	学部個別配点方式(文系型)	149	143	44	3.3	213/300(71.0)	217/300(72.3)
国際関係学専攻	共通テスト併用方式(3教科型)	78	73	13	5.6	262/350(74.9)	283/350(80.9)
国際関係学専攻	IR方式(英語資格試験利用型)	336	322	78	4.1	231/300(77.0)	233/300(77.7)
国際関係学専攻	後期分割方式	105	93	15	6.2	172/220(78.2)	164/220(74.5)
国際関係学専攻	共通テスト方式(7科目型)	121	121	46	2.6	687/900(76.3)	736/900(81.8)
国際関係学専攻	共通テスト方式(5教科型)	115	115	45	2.6	580/700(82.9)	579/700(82.7)

専攻	方式	志願者数	受験者数	合格者数	競争率	最低点/配点(得点率%)					
						2022年度	2021年度				
国際関係学専攻	共通テスト方式(3教科型)	183	182	21	8.7	550/600(91.7)	550/600(91.7)				
国際関係学専攻	共通テスト方式(後期型)(5教科型)	10	10	4	2.5	570/700(81.4)	575/700(82.1)				
国際関係学専攻	共通テスト方式(後期型)(4教科型)	29	29	11	2.6	664/800(83.0)	666/800(83.3)				
国際関係学専攻	共通テスト方式(後期型)(3教科型)	34	34	7	4.9	539/600(89.8)	524/600(87.3)				
小計						2,193	2,129	666	3.2	—	—
グローバル・スタディーズ専攻	IR方式(英語資格試験利用型)	254	244	45	5.4	235/300(78.3)	236/300(78.7)				

●国際関係学部 計

合計	2,447	2,373	711	3.3
----	-------	-------	-----	-----

文学部・方式別

志願者数・受験者数・合格者数・競争率・合格最低点

学域	方式	志願者数	受験者数	合格者数	競争率	最低点/配点(得点率%)	
						2022年度	2021年度
人間研究学域	全学統一方式(文系)	475	462	152	3.0	212/320(66.3)	225/320(70.3)
	学部個別配点方式(文系型)	153	147	48	3.1	263/400(65.8)	284/400(71.0)
	共通テスト併用方式(3教科型)	76	73	24	3.0	218/300(72.7)	229/300(76.3)
	後期分割方式	272	255	15	17.0	170/220(77.3)	141/220(64.1)
	共通テスト方式(7科目型)	101	99	46	2.2	653/900(72.6)	726/900(80.7)
	共通テスト方式(5教科型)	63	63	26	2.4	534/700(76.3)	580/700(82.9)
	共通テスト方式(3教科型)	140	140	43	3.3	482/600(80.3)	489/600(81.5)
	共通テスト方式(後期型)(5教科型)	4	4	1	4.0	585/700(83.6)	573/700(81.9)
	共通テスト方式(後期型)(4教科型)	7	7	2	3.5	497/600(82.8)	481/600(80.2)
	共通テスト方式(後期型)(3教科型)	11	11	1	11.0	572/600(95.3)	521/600(86.8)
小計	1,302	1,261	358	3.5	—	—	
日本文学研究学域	全学統一方式(文系)	712	700	230	3.0	209/320(65.3)	224/320(70.0)
	学部個別配点方式(文系型)	231	228	74	3.1	267/400(66.8)	287/400(71.8)
	共通テスト併用方式(3教科型)	100	99	27	3.7	214/300(71.3)	239/300(79.7)
	後期分割方式	266	257	7	36.7	179/220(81.4)	134/220(60.9)
	共通テスト方式(7科目型)	91	89	44	2.0	642/900(71.3)	727/900(80.8)
	共通テスト方式(5教科型)	78	78	36	2.2	535/700(76.4)	575/700(82.1)
	共通テスト方式(3教科型)	175	175	38	4.6	494/600(82.3)	498/600(83.0)
	共通テスト方式(後期型)(5教科型)	7	7	1	7.0	589/700(84.1)	601/700(85.9)
	共通テスト方式(後期型)(4教科型)	14	14	2	7.0	504/600(84.0)	485/600(80.8)
	共通テスト方式(後期型)(3教科型)	13	13	1	13.0	511/600(85.2)	530/600(88.3)
小計	1,687	1,660	460	3.6	—	—	
日本史研究学域	全学統一方式(文系)	862	845	268	3.2	216/320(67.5)	229/320(71.6)
	学部個別配点方式(文系型)	320	311	95	3.3	280/400(70.0)	296/400(74.0)
	共通テスト併用方式(3教科型)	94	88	24	3.7	206/300(68.7)	238/300(79.3)
	後期分割方式	170	164	5	32.8	177/220(80.5)	150/220(68.2)
	共通テスト方式(7科目型)	91	91	38	2.4	675/900(75.0)	721/900(80.1)
	共通テスト方式(5教科型)	78	78	21	3.7	565/700(80.7)	574/700(82.0)
	共通テスト方式(3教科型)	166	166	19	8.7	520/600(86.7)	496/600(82.7)
	共通テスト方式(後期型)(5教科型)	8	8	2	4.0	582/700(83.1)	573/700(81.9)
	共通テスト方式(後期型)(4教科型)	14	14	2	7.0	506/600(84.3)	449/600(74.8)
	共通テスト方式(後期型)(3教科型)	10	10	1	10.0	546/600(91.0)	514/600(85.7)
小計	1,813	1,775	475	3.7	—	—	
東アジア研究学域	全学統一方式(文系)	300	291	104	2.8	214/320(66.9)	223/320(69.7)
	学部個別配点方式(文系型)	76	75	26	2.9	264/400(66.0)	274/400(68.5)
	共通テスト併用方式(3教科型)	33	33	11	3.0	215/300(71.7)	241/300(80.3)
	後期分割方式	144	138	22	6.3	157/220(71.4)	157/220(71.4)
	共通テスト方式(7科目型)	35	35	12	2.9	674/900(74.9)	708/900(78.7)
	共通テスト方式(5教科型)	41	41	25	1.6	533/700(76.1)	577/700(82.4)
	共通テスト方式(3教科型)	81	81	27	3.0	483/600(80.5)	501/600(83.5)
	共通テスト方式(後期型)(5教科型)	2	2	0	—	578/700(82.6)	574/700(82.0)
	共通テスト方式(後期型)(4教科型)	4	4	1	4.0	536/600(89.3)	499/600(83.2)
	共通テスト方式(後期型)(3教科型)	6	6	1	6.0	513/600(85.5)	505/600(84.2)
小計	722	706	229	3.1	—	—	

学域	方式	志願者数	受験者数	合格者数	競争率	最低点/配点(得点率%)	
						2022年度	2021年度
国際文化学域	全学統一方式(文系)	808	782	284	2.8	237/350(67.7)	254/350(72.6)
	学部個別配点方式(文系型)	234	225	80	2.8	273/400(68.3)	295/400(73.8)
	共通テスト併用方式(3教科型)	102	97	29	3.3	221/300(73.7)	241/300(80.3)
	後期分割方式	230	219	26	8.4	169/220(76.8)	166/220(75.5)
	共通テスト方式(7科目型)	107	107	58	1.8	645/900(71.7)	728/900(80.9)
	共通テスト方式(5教科型)	92	92	45	2.0	553/700(79.0)	572/700(81.7)
	共通テスト方式(3教科型)	221	221	72	3.1	491/600(81.8)	504/600(84.0)
	共通テスト方式(後期型)(5教科型)	5	5	1	5.0	584/700(83.4)	573/700(81.9)
	共通テスト方式(後期型)(4教科型)	11	11	1	11.0	501/600(83.5)	534/600(89.0)
	共通テスト方式(後期型)(3教科型)	20	20	3	6.7	525/600(87.5)	490/600(81.7)
小計	1,830	1,779	599	3.0	—	—	
地域研究学域	全学統一方式(文系)	277	268	129	2.1	200/320(62.5)	229/320(71.6)
	学部個別配点方式(文系型)	111	106	50	2.1	253/400(63.3)	294/400(73.5)
	共通テスト併用方式(3教科型)	29	28	10	2.8	214/300(71.3)	244/300(81.3)
	後期分割方式	220	206	79	2.6	139/220(63.2)	149/220(67.7)
	共通テスト方式(7科目型)	47	47	30	1.6	625/900(69.4)	707/900(78.6)
	共通テスト方式(5教科型)	51	50	34	1.5	503/700(71.9)	566/700(80.9)
	共通テスト方式(3教科型)	71	71	35	2.0	466/600(77.7)	492/600(82.0)
	共通テスト方式(後期型)(5教科型)	0	0	0	—	—	573/700(81.9)
	共通テスト方式(後期型)(4教科型)	3	3	1	3.0	455/600(75.8)	523/600(87.2)
	共通テスト方式(後期型)(3教科型)	6	6	2	3.0	485/600(80.8)	503/600(83.8)
小計	815	785	370	2.1	—	—	
国際コミュニケーション学域	全学統一方式(文系)	408	396	177	2.2	230/350(65.7)	242/350(69.1)
	学部個別配点方式(文系型)	119	116	51	2.3	272/400(68.0)	288/400(72.0)
	共通テスト併用方式(3教科型)	31	31	11	2.8	218/300(72.7)	243/300(81.0)
	後期分割方式	251	239	70	3.4	153/220(69.5)	154/220(70.0)
	共通テスト方式(7科目型)	44	43	21	2.0	645/900(71.7)	707/900(78.6)
	共通テスト方式(5教科型)	50	50	29	1.7	525/700(75.0)	571/700(81.6)
	共通テスト方式(3教科型)	122	122	55	2.2	461/600(76.8)	484/600(80.7)
	共通テスト方式(後期型)(5教科型)	2	2	1	2.0	578/700(82.6)	—
	共通テスト方式(後期型)(4教科型)	8	8	3	2.7	499/600(83.2)	482/600(80.3)
	共通テスト方式(後期型)(3教科型)	19	19	3	6.3	513/600(85.5)	490/600(81.7)
小計	1,054	1,026	421	2.4	—	—	
言語コミュニケーション学域	全学統一方式(文系)	244	238	76	3.1	219/320(68.4)	223/320(69.7)
	学部個別配点方式(文系型)	65	61	17	3.6	267/400(66.8)	289/400(72.3)
	共通テスト併用方式(3教科型)	35	32	9	3.6	216/300(72.0)	246/300(82.0)
	後期分割方式	161	155	20	7.8	164/220(74.5)	150/220(68.2)
	共通テスト方式(7科目型)	42	42	21	2.0	678/900(75.3)	712/900(79.1)
	共通テスト方式(5教科型)	27	27	16	1.7	534/700(76.3)	570/700(81.4)
	共通テスト方式(3教科型)	64	64	12	5.3	505/600(84.2)	491/600(81.8)
	共通テスト方式(後期型)(5教科型)	2	2	1	2.0	611/700(87.3)	581/700(83.0)
	共通テスト方式(後期型)(4教科型)	4	4	0	—	455/600(75.8)	512/600(85.3)
	共通テスト方式(後期型)(3教科型)	6	6	1	6.0	493/600(82.2)	524/600(87.3)
小計	650	631	173	3.6	—	—	

●文学部 計

合計	9,873	9,623	3,085	3.1
----	-------	-------	-------	-----

映像学部・方式別

志願者数・受験者数・合格者数・競争率・合格最低点

方式	志願者数	受験者数	合格者数	競争率	最低点/配点(得点率%)	
					2022年度	2021年度
全学統一方式(文系)	907	876	190	4.6	212/320(66.3)	222/320(69.4)
学部個別配点方式(文系型)	180	170	32	5.3	231/350(66.0)	254/350(72.6)
学部個別配点方式(理科1科目型)	106	99	22	4.5	266/400(66.5)	300/400(75.0)
共通テスト併用方式(3教科型)	213	197	27	7.3	215/300(71.7)	233/300(77.7)
後期分割方式	139	129	9	14.3	165/220(75.0)	155/220(70.5)
共通テスト方式(5教科型)	112	112	41	2.7	438/600(73.0)	477/600(79.5)

方式	志願者数	受験者数	合格者数	競争率	最低点/配点(得点率%)	
					2022年度	2021年度
共通テスト方式(3教科型)	224	224	35	6.4	494/600(82.3)	518/600(86.3)
共通テスト方式(後期型)(5教科型)	2	2	0	—	429/600(71.5)	470/600(78.3)
共通テスト方式(後期型)(4教科型)	6	6	1	6.0	700/800(87.5)	668/800(83.5)
共通テスト方式(後期型)(3教科型)	14	14	0	—	511/600(85.2)	516/600(86.0)

●映像学部 計

合計	1,903	1,829	357	5.1		
----	-------	-------	-----	-----	--	--

経営学部・方式別

志願者数・受験者数・合格者数・競争率・合格最低点

●国際経営学科

方式	志願者数	受験者数	合格者数	競争率	最低点/配点(得点率%)	
					2022年度	2021年度
全学統一方式(文系)	1,213	1,163	375	3.1	213/320(66.6)	229/320(71.6)
学部個別配点方式(文系型)	131	125	58	2.2	273/400(68.3)	293/400(73.3)
共通テスト併用方式(3教科型)	153	146	28	5.2	216/300(72.0)	246/300(82.0)
後期分割方式	52	46	8	5.8	160/220(72.7)	166/220(75.5)
共通テスト方式(7科目型)	168	168	100	1.7	617/900(68.6)	686/900(76.2)
共通テスト方式(5教科型)	82	82	43	1.9	522/700(74.6)	555/700(79.3)
共通テスト方式(後期型)(5教科型)	11	11	5	2.2	552/700(78.9)	585/700(83.6)
小計	1,810	1,741	617	2.8	—	—

●経営学科

方式	志願者数	受験者数	合格者数	競争率	最低点/配点(得点率%)	
					2022年度	2021年度
全学統一方式(文系)	3,370	3,280	1,035	3.2	212/320(66.3)	228/320(71.3)
学部個別配点方式(文系型)	668	641	202	3.2	248/370(67.0)	273/370(73.8)
共通テスト併用方式(3教科型)	345	329	74	4.4	215/300(71.7)	243/300(81.0)
後期分割方式	365	336	20	16.8	170/220(77.3)	161/220(73.2)
「経営学部で学ぶ感性+共通テスト」方式	422	397	38	10.4	60/100(60.0)	45/100(45.0)
共通テスト方式(7科目型)	780	780	421	1.9	626/900(69.6)	685/900(76.1)
共通テスト方式(5教科型)	351	350	178	2.0	530/700(75.7)	560/700(80.0)
共通テスト方式(3教科型)	373	373	49	7.6	520/600(86.7)	530/600(88.3)
共通テスト方式(後期型)(5教科型)	26	26	7	3.7	577/700(82.4)	575/700(82.1)
共通テスト方式(後期型)(4教科型)	68	68	21	3.2	497/600(82.8)	484/600(80.7)
共通テスト方式(後期型)(3教科型)	58	58	4	14.5	522/600(87.0)	538/600(89.7)
小計	6,826	6,638	2,049	3.2	—	—

●経営学部 計

合計	8,636	8,379	2,666	3.1		
----	-------	-------	-------	-----	--	--

2022年度立命館大学一般選抜入学試験結果データ

政策科学部・方式別

志願者数・受験者数・合格者数・競争率・合格最低点

●政策科学科政策科学専攻

方式	志願者数	受験者数	合格者数	競争率	最低点/配点(得点率%)	
					2022年度	2021年度
全学統一方式(文系)	1,415	1,382	556	2.5	202/320(63.1)	223/320(69.7)
学部個別配点方式(文系型)	213	206	64	3.2	228/350(65.1)	261/350(74.6)
共通テスト併用方式(3教科型)	328	308	81	3.8	207/300(69.0)	231/300(77.0)
後期分割方式	503	477	10	47.7	178/220(80.9)	148/220(67.3)
共通テスト方式(7科目型)	212	212	95	2.2	638/900(70.9)	703/900(78.1)

方式	志願者数	受験者数	合格者数	競争率	最低点/配点(得点率%)	
					2022年度	2021年度
共通テスト方式(5教科型)	254	254	100	2.5	533/700(76.1)	553/700(79.0)
共通テスト方式(3教科型)	752	750	210	3.6	485/600(80.8)	474/600(79.0)
共通テスト方式(後期型)(5教科型)	10	10	2	5.0	584/700(83.4)	567/700(81.0)
共通テスト方式(後期型)(4教科型)	14	14	2	7.0	503/600(83.8)	504/600(84.0)
共通テスト方式(後期型)(3教科型)	45	45	3	15.0	542/600(90.3)	508/600(84.7)

●政策科学部 計

合計	3,746	3,658	1,123	3.3
----	-------	-------	-------	-----

総合心理学部・方式別

志願者数・受験者数・合格者数・競争率・合格最低点

方式	志願者数	受験者数	合格者数	競争率	最低点/配点(得点率%)	
					2022年度	2021年度
全学統一方式(文系)	1,233	1,196	364	3.3	216/320(67.5)	235/320(73.4)
学部個別配点方式(文系型)	330	322	91	3.5	280/400(70.0)	295/400(73.8)
学部個別配点方式(理科1科目型)	72	65	20	3.3	275/400(68.8)	294/400(73.5)
共通テスト併用方式(3教科型)	287	274	77	3.6	212/300(70.7)	225/300(75.0)
後期分割方式	286	273	33	8.3	167/220(75.9)	155/220(70.5)

方式	志願者数	受験者数	合格者数	競争率	最低点/配点(得点率%)	
					2022年度	2021年度
共通テスト方式(7科目型)	213	213	100	2.1	655/900(72.8)	736/900(81.8)
共通テスト方式(5教科型)	136	136	33	4.1	567/700(81.0)	602/700(86.0)
共通テスト方式(後期型)(5教科型)	15	15	3	5.0	575/700(82.1)	602/700(86.0)
共通テスト方式(後期型)(4教科型)	42	42	11	3.8	495/600(82.5)	495/600(82.5)

●総合心理学部 計

合計	2,614	2,536	732	3.5
----	-------	-------	-----	-----

経済学部・方式別

志願者数・受験者数・合格者数・競争率・合格最低点

●経済学科国際専攻

方式	志願者数	受験者数	合格者数	競争率	最低点/配点(得点率%)	
					2022年度	2021年度
全学統一方式(文系)	824	781	243	3.2	205/320(64.1)	217/320(67.8)
共通テスト併用方式(5教科型)	38	34	10	3.4	249/400(62.3)	296/400(74.0)
後期分割方式(共通テスト併用3教科型)	110	99	54	1.8	201/300(67.0)	228/300(76.0)
小計	972	914	307	3.0	—	—

●経済学科経済専攻

方式	志願者数	受験者数	合格者数	競争率	最低点/配点(得点率%)	
					2022年度	2021年度
全学統一方式(文系)	2,610	2,514	1,067	2.4	195/320(60.9)	211/320(65.9)
学部個別配点方式(文系型)	367	335	119	2.8	215/350(61.4)	211/350(60.3)
共通テスト併用方式(5教科型)	85	79	33	2.4	248/400(62.0)	294/400(73.5)
後期分割方式(共通テスト併用3教科型)	229	207	102	2.0	199/300(66.3)	213/300(71.0)
共通テスト方式(7科目型)	1,335	1,335	942	1.4	576/900(64.0)	639/900(71.0)
共通テスト方式(5教科型)	425	422	213	2.0	692/1,000(69.2)	741/1,000(74.1)
共通テスト方式(3教科型)	1,321	1,315	563	2.3	462/600(77.0)	462/600(77.0)
共通テスト方式(後期型)(5教科型)	67	65	40	1.6	693/1,000(69.3)	710/1,000(71.0)
共通テスト方式(後期型)(4教科型)	54	53	28	1.9	398/600(66.3)	447/600(74.5)
共通テスト方式(後期型)(3教科型)	214	214	107	2.0	471/600(78.5)	474/600(79.0)
小計	6,707	6,539	3,214	2.0	—	—

●経済学部 計

合計	7,679	7,453	3,521	2.1
----	-------	-------	-------	-----

スポーツ健康科学部・方式別

志願者数・受験者数・合格者数・競争率・合格最低点

方式	志願者数	受験者数	合格者数	競争率	最低点/配点(得点率%)	
					2022年度	2021年度
全学統一方式(文系)	1,024	988	383	2.6	183/320(57.2)	199/320(62.2)
学部個別配点方式(文系型)	150	141	47	3.0	243/400(60.8)	269/400(67.3)
理系型3教科方式	107	103	39	2.6	242/400(60.5)	226/400(56.5)
共通テスト併用方式(3教科型)	191	182	61	3.0	191/300(63.7)	223/300(74.3)
後期分割方式(共通テスト併用3教科型)	125	114	30	3.8	193/300(64.3)	165/300(55.0)
共通テスト方式(7科目型)	132	132	71	1.9	565/900(62.8)	630/900(70.0)

方式	志願者数	受験者数	合格者数	競争率	最低点/配点(得点率%)	
					2022年度	2021年度
共通テスト方式(5教科型)	196	196	82	2.4	489/700(69.9)	519/700(74.1)
共通テスト方式(後期型)(5教科型)	15	15	6	2.5	511/700(73.0)	519/700(74.1)
共通テスト方式(後期型)(4教科型)	43	43	19	2.3	436/600(72.7)	438/600(73.0)

●スポーツ健康科学部 計

合計	1,983	1,914	738	2.6
----	-------	-------	-----	-----

食マネジメント学部・方式別

志願者数・受験者数・合格者数・競争率・合格最低点

方式	志願者数	受験者数	合格者数	競争率	最低点/配点(得点率%)	
					2022年度	2021年度
全学統一方式(文系)	922	901	256	3.5	202/320(63.1)	217/320(67.8)
学部個別配点方式(文系型)	312	301	142	2.1	236/400(59.0)	255/400(63.8)
理系型3教科方式	150	146	49	3.0	200/320(62.5)	187/320(58.4)
共通テスト併用方式(3教科型)	277	264	95	2.8	192/300(64.0)	218/300(72.7)
後期分割方式	325	308	28	11.0	142/200(71.0)	131/200(65.5)
共通テスト方式(7科目型)	133	133	60	2.2	612/900(68.0)	666/900(74.0)
共通テスト方式(5教科型)	119	119	53	2.2	500/700(71.4)	539/700(77.0)

方式	志願者数	受験者数	合格者数	競争率	最低点/配点(得点率%)	
					2022年度	2021年度
共通テスト方式(3教科型)	262	262	93	2.8	462/600(77.0)	474/600(79.0)
共通テスト方式(後期型)(5教科型)	5	5	3	1.7	506/700(72.3)	561/700(80.1)
共通テスト方式(後期型)(4教科型)	19	19	15	1.3	450/600(75.0)	474/600(79.0)
共通テスト方式(後期型)(3教科型)	35	35	17	2.1	468/600(78.0)	480/600(80.0)

●食マネジメント学部 計

合計	2,559	2,493	811	3.1
----	-------	-------	-----	-----

2022年度立命館大学一般選抜入学試験結果データ

理工学部・方式別

志願者数・受験者数・合格者数・競争率・合格最低点

学科	方式	志願者数	受験者数	合格者数	競争率	最低点/配点(得点率%)	
						2022年度	2021年度
数 理 科 学 科	全学統一方式(理系)	350	338	122	2.8	180/300(60.0)	185/300(61.7)
	学部個別配点方式(理科1科目型)	132	121	41	3.0	245/400(61.3)	265/400(66.3)
	学部個別配点方式(理科2科目型)	28	24	14	1.7	299/450(66.4)	336/450(74.7)
	共通テスト併用方式(数学重視型)	30	22	11	2.0	208/400(52.0)	288/400(72.0)
	後期分割方式	86	75	8	9.4	123/200(61.5)	88/200(44.0)
	共通テスト方式(7科目型)	100	99	65	1.5	529/800(66.1)	600/800(75.0)
	共通テスト方式(5教科型)	70	70	48	1.5	439/700(62.7)	529/700(75.6)
	共通テスト方式(3教科型)	152	152	61	2.5	346/500(69.2)	381/500(76.2)
	共通テスト方式(後期型)(5教科型)	4	4	2	2.0	519/700(74.1)	540/700(77.1)
	共通テスト方式(後期型)(4教科型)	3	3	1	3.0	370/500(74.0)	373/500(74.6)
共通テスト方式(後期型)(3教科型)	7	7	2	3.5	380/500(76.0)	373/500(74.6)	
小計	962	915	375	2.4	—	—	
数 理 科 学 科	全学統一方式(理系)	227	218	115	1.9	150/300(50.0)	182/300(60.7)
	学部個別配点方式(理科1科目型)	92	85	59	1.4	190/400(47.5)	254/400(63.5)
	学部個別配点方式(理科2科目型)	11	9	5	1.8	272/450(60.4)	306/450(68.0)
	共通テスト併用方式(数学重視型)	10	9	5	1.8	233/400(58.3)	292/400(73.0)
	後期分割方式	77	68	8	8.5	115/200(57.5)	97/200(48.5)
	共通テスト方式(7科目型)	32	32	28	1.1	474/800(59.3)	597/800(74.6)
	共通テスト方式(5教科型)	35	35	24	1.5	436/700(62.3)	511/700(73.0)
	共通テスト方式(3教科型)	67	67	21	3.2	341/500(68.2)	382/500(76.4)
	共通テスト方式(後期型)(5教科型)	6	6	3	2.0	529/700(75.6)	544/700(77.7)
	共通テスト方式(後期型)(4教科型)	6	6	2	3.0	370/500(74.0)	376/500(75.2)
共通テスト方式(後期型)(3教科型)	9	9	3	3.0	380/500(76.0)	375/500(75.0)	
小計	572	544	273	2.0	—	—	
デ ィ タ サイ エ ン ス 科 ス	全学統一方式(理系)	471	455	258	1.8	172/300(57.3)	178/300(59.3)
	学部個別配点方式(理科1科目型)	154	146	94	1.6	225/400(56.3)	245/400(61.3)
	学部個別配点方式(理科2科目型)	47	41	27	1.5	319/450(70.9)	313/450(69.6)
	共通テスト併用方式(数学重視型)	36	31	18	1.7	215/400(53.8)	278/400(69.5)
	後期分割方式	71	61	22	2.8	100/200(50.0)	89/200(44.5)
	共通テスト方式(7科目型)	214	213	144	1.5	543/800(67.9)	604/800(75.5)
	共通テスト方式(5教科型)	116	116	68	1.7	476/700(68.0)	520/700(74.3)
	共通テスト方式(3教科型)	230	229	103	2.2	344/500(68.8)	376/500(75.2)
	共通テスト方式(後期型)(5教科型)	9	9	3	3.0	528/700(75.4)	535/700(76.4)
	共通テスト方式(後期型)(4教科型)	9	9	1	9.0	367/500(73.4)	366/500(73.2)
共通テスト方式(後期型)(3教科型)	15	15	5	3.0	366/500(73.2)	371/500(74.2)	
小計	1,372	1,325	743	1.8	—	—	
物 理 科 学 科	全学統一方式(理系)	1,160	1,115	551	2.0	166/300(55.3)	176/300(58.7)
	学部個別配点方式(理科1科目型)	345	326	163	2.0	225/400(56.3)	251/400(62.8)
	学部個別配点方式(理科2科目型)	92	85	27	3.1	332/450(73.8)	327/450(72.7)
	共通テスト併用方式(数学重視型)	40	34	17	2.0	217/400(54.3)	277/400(69.3)
	後期分割方式	248	231	96	2.4	98/200(49.0)	92/200(46.0)
	共通テスト方式(7科目型)	202	202	114	1.8	545/800(68.1)	603/800(75.4)
	共通テスト方式(5教科型)	200	200	97	2.1	471/700(67.3)	510/700(72.9)
	共通テスト方式(3教科型)	304	304	138	2.2	339/500(67.8)	384/500(76.8)
	共通テスト方式(後期型)(5教科型)	14	14	4	3.5	508/700(72.6)	519/700(74.1)
	共通テスト方式(後期型)(4教科型)	7	7	2	3.5	359/500(71.8)	376/500(75.2)
共通テスト方式(後期型)(3教科型)	24	24	9	2.7	357/500(71.4)	377/500(75.4)	
小計	2,636	2,542	1,218	2.1	—	—	
電 気 電 子 工 学 科	全学統一方式(理系)	1,021	987	383	2.6	178/300(59.3)	186/300(62.0)
	学部個別配点方式(理科1科目型)	294	276	67	4.1	267/400(66.8)	256/400(64.0)
	学部個別配点方式(理科2科目型)	92	86	21	4.1	342/450(76.0)	323/450(71.8)
	共通テスト併用方式(数学重視型)	33	29	11	2.6	240/400(60.0)	289/400(72.3)
	後期分割方式	168	159	51	3.1	104/200(52.0)	139/200(69.5)
	共通テスト方式(7科目型)	259	259	101	2.6	580/800(72.5)	605/800(75.6)
	共通テスト方式(5教科型)	141	141	45	3.1	508/700(72.6)	541/700(77.3)
	共通テスト方式(3教科型)	237	237	77	3.1	365/500(73.0)	393/500(78.6)
	共通テスト方式(後期型)(5教科型)	12	12	6	2.0	508/700(72.6)	570/700(81.4)
	共通テスト方式(後期型)(4教科型)	7	7	2	3.5	365/500(73.0)	392/500(78.4)
共通テスト方式(後期型)(3教科型)	12	12	3	4.0	375/500(75.0)	432/500(86.4)	
小計	2,276	2,205	767	2.9	—	—	

学科	方式	志願者数	受験者数	合格者数	競争率	最低点/配点(得点率%)	
						2022年度	2021年度
機 械 工 学 科	全学統一方式(理系)	1,404	1,364	711	1.9	162/300(54.0)	175/300(58.3)
	学部個別配点方式(理科1科目型)	361	344	169	2.0	237/400(59.3)	259/400(64.8)
	学部個別配点方式(理科2科目型)	128	114	56	2.0	312/450(69.3)	322/450(71.6)
	共通テスト併用方式(数学重視型)	74	62	34	1.8	221/400(55.3)	278/400(69.5)
	後期分割方式	180	151	70	2.2	90/200(45.0)	108/200(54.0)
	共通テスト方式(7科目型)	398	398	301	1.3	510/800(63.8)	606/800(75.8)
	共通テスト方式(5教科型)	234	234	156	1.5	451/700(64.4)	533/700(76.1)
	共通テスト方式(3教科型)	367	367	169	2.2	341/500(68.2)	386/500(77.2)
	共通テスト方式(後期型)(5教科型)	17	17	5	3.4	513/700(73.3)	509/700(72.7)
	共通テスト方式(後期型)(4教科型)	11	11	2	5.5	348/500(69.6)	369/500(73.8)
共通テスト方式(後期型)(3教科型)	16	16	6	2.7	372/500(74.4)	397/500(79.4)	
小計	3,190	3,078	1,679	1.8	—	—	
口 ボ テ ィ ク ス 学 科	全学統一方式(理系)	895	864	479	1.8	160/300(53.3)	171/300(57.0)
	学部個別配点方式(理科1科目型)	247	236	129	1.8	225/400(56.3)	258/400(64.5)
	学部個別配点方式(理科2科目型)	74	65	38	1.7	303/450(67.3)	322/450(71.6)
	共通テスト併用方式(数学重視型)	30	28	14	2.0	204/400(51.0)	278/400(69.5)
	後期分割方式	133	114	54	2.1	86/200(43.0)	136/200(68.0)
	共通テスト方式(7科目型)	119	119	87	1.4	522/800(65.3)	603/800(75.4)
	共通テスト方式(5教科型)	106	106	54	2.0	464/700(66.3)	509/700(72.7)
	共通テスト方式(3教科型)	152	152	77	2.0	329/500(65.8)	378/500(75.6)
	共通テスト方式(後期型)(5教科型)	8	8	4	2.0	471/700(67.3)	544/700(77.7)
	共通テスト方式(後期型)(4教科型)	6	6	2	3.0	336/500(67.2)	390/500(78.0)
共通テスト方式(後期型)(3教科型)	7	7	3	2.3	328/500(65.6)	417/500(83.4)	
小計	1,777	1,705	941	1.8	—	—	
環 境 都 市 工 学 科	全学統一方式(理系)	1,013	966	477	2.0	165/300(55.0)	163/300(54.3)
	学部個別配点方式(理科1科目型)	342	324	155	2.1	232/400(58.0)	224/400(56.0)
	学部個別配点方式(理科2科目型)	59	55	29	1.9	300/450(66.7)	295/450(65.6)
	共通テスト併用方式(数学重視型)	57	54	24	2.3	216/400(54.0)	274/400(68.5)
	後期分割方式	165	155	28	5.5	108/200(54.0)	96/200(48.0)
	共通テスト方式(7科目型)	288	288	172	1.7	520/800(65.0)	584/800(73.0)
	共通テスト方式(5教科型)	255	255	108	2.4	472/700(67.4)	502/700(71.7)
	共通テスト方式(3教科型)	249	249	69	3.6	349/500(69.8)	373/500(74.6)
	共通テスト方式(後期型)(5教科型)	8	8	3	2.7	506/700(72.3)	564/700(80.6)
	共通テスト方式(後期型)(4教科型)	6	6	2	3.0	343/500(68.6)	396/500(79.2)
共通テスト方式(後期型)(3教科型)	16	16	3	5.3	351/500(70.2)	400/500(80.0)	
小計	2,458	2,376	1,070	2.2	—	—	
建 築 都 市 デ ザ ィ ン 学 科	全学統一方式(理系)	1,086	1,043	301	3.5	191/300(63.7)	203/300(67.7)
	学部個別配点方式(理科1科目型)	330	314	70	4.5	271/400(67.8)	278/400(69.5)
	学部個別配点方式(理科2科目型)	58	52	8	6.5	349/450(77.6)	348/450(77.3)
	共通テスト併用方式(数学重視型)	60	50	12	4.2	253/400(63.3)	296/400(74.0)
	後期分割方式	157	144	12	12.0	122/200(61.0)	124/200(62.0)
	共通テスト方式(7科目型)	333	333	130	2.6	565/800(70.6)	619/800(77.4)
	共通テスト方式(5教科型)	169	169	44	3.8	506/700(72.3)	555/700(79.3)
	共通テスト方式(3教科型)	259	259	78	3.3	359/500(71.8)	400/500(80.0)
	共通テスト方式(後期型)(5教科型)	9	9	2	4.5	535/700(76.4)	598/700(85.4)
	共通テスト方式(後期型)(4教科型)	12	12	3	4.0	374/500(74.8)	401/500(80.2)
共通テスト方式(後期型)(3教科型)	18	18	3	6.0	381/500(76.2)	412/500(82.4)	
小計	2,491	2,403	663	3.6	—	—	

理工学部 計

合計	17,734	17,093	7,729	2.2
----	--------	--------	-------	-----

情報理工学部・方式別

志願者数・受験者数・合格者数・競争率・合格最低点

方式	志願者数	受験者数	合格者数	競争率	最低点/配点(得点率%)	
					2022年度	2021年度
全学統一方式(理系)	2,181	2,126	775	2.7	176/300(58.7)	181/300(60.3)
学部個別配点方式 (理科1科目型)	562	529	124	4.3	264/400(66.0)	282/400(70.5)
共通テスト併用方式 (情報理工学部型)	597	569	111	5.1	239/400(59.8)	275/400(68.8)
「共通テスト+面接」 グローバルコース方式	1	1	0	—	311/400(77.8)	335/400(83.8)
後期分割方式	271	255	49	5.2	112/200(56.0)	115/200(57.5)
共通テスト方式 (7科目型)	640	640	312	2.1	646/900(71.8)	690/900(76.7)

方式	志願者数	受験者数	合格者数	競争率	最低点/配点(得点率%)	
					2022年度	2021年度
共通テスト方式 (5教科型)	392	392	151	2.6	570/800(71.3)	621/800(77.6)
共通テスト方式 (3教科型)	500	500	151	3.3	444/600(74.0)	479/600(79.8)
共通テスト方式 (後期型)(5教科型)	34	34	15	2.3	570/800(71.3)	613/800(76.6)
共通テスト方式 (後期型)(4教科型)	18	18	4	4.5	434/600(72.3)	464/600(77.3)
共通テスト方式 (後期型)(3教科型)	23	23	7	3.3	456/600(76.0)	469/600(78.2)

●情報理工学部 計

合計	5,219	5,087	1,699	3.0
----	-------	-------	-------	-----

2022年度立命館大学一般選抜入学試験結果データ

生命科学部・方式別

志願者数・受験者数・合格者数・競争率・合格最低点

学科	方式	志願者数	受験者数	合格者数	競争率	最低点/配点(得点率%)	
						2022年度	2021年度
応用化学科	全学統一方式(理系)	1,014	983	531	1.9	168/300(56.0)	181/300(60.3)
	学部個別配点方式(理科1科目型)	286	276	109	2.5	222/350(63.4)	232/350(66.3)
	学部個別配点方式(理科2科目型)	108	100	76	1.3	258/400(64.5)	287/400(71.8)
	共通テスト併用方式(数学重視型)	47	42	23	1.8	221/400(55.3)	291/400(72.8)
	後期分割方式	134	119	44	2.7	95/200(47.5)	105/200(52.5)
	共通テスト方式(7科目型)	286	286	184	1.6	619/900(68.8)	713/900(79.2)
	共通テスト方式(5教科型)	120	120	60	2.0	564/800(70.5)	631/800(78.9)
	共通テスト方式(3教科型)	211	211	85	2.5	345/500(69.0)	391/500(78.2)
	共通テスト方式(後期型)(5教科型)	8	8	2	4.0	564/800(70.5)	631/800(78.9)
	共通テスト方式(後期型)(4教科型)	13	13	5	2.6	336/500(67.2)	391/500(78.2)
	共通テスト方式(後期型)(3教科型)	15	15	3	5.0	355/500(71.0)	391/500(78.2)
	小計	2,242	2,173	1,122	1.9	—	—
	生物工学科	全学統一方式(理系)	706	688	358	1.9	165/300(55.0)
学部個別配点方式(理科1科目型)		194	181	70	2.6	221/350(63.1)	233/350(66.6)
学部個別配点方式(理科2科目型)		76	69	44	1.6	258/400(64.5)	287/400(71.8)
共通テスト併用方式(数学重視型)		41	37	17	2.2	217/400(54.3)	283/400(70.8)
後期分割方式		115	102	19	5.4	106/200(53.0)	93/200(46.5)
共通テスト方式(7科目型)		161	160	115	1.4	585/900(65.0)	708/900(78.7)
共通テスト方式(5教科型)		81	81	35	2.3	552/800(69.0)	633/800(79.1)
共通テスト方式(3教科型)		119	119	39	3.1	345/500(69.0)	385/500(77.0)
共通テスト方式(後期型)(5教科型)		9	9	3	3.0	552/800(69.0)	633/800(79.1)
共通テスト方式(後期型)(4教科型)		5	5	1	5.0	336/500(67.2)	385/500(77.0)
共通テスト方式(後期型)(3教科型)		9	9	2	4.5	351/500(70.2)	385/500(77.0)
小計		1,516	1,460	703	2.1	—	—

学科	方式	志願者数	受験者数	合格者数	競争率	最低点/配点(得点率%)	
						2022年度	2021年度
生命情報学科	全学統一方式(理系)	620	597	309	1.9	162/300(54.0)	171/300(57.0)
	学部個別配点方式(理科1科目型)	174	161	71	2.3	212/350(60.6)	220/350(62.9)
	学部個別配点方式(理科2科目型)	69	65	43	1.5	253/400(63.3)	279/400(69.8)
	共通テスト併用方式(数学重視型)	38	35	16	2.2	217/400(54.3)	280/400(70.0)
	後期分割方式	121	108	42	2.6	97/200(48.5)	95/200(47.5)
	共通テスト方式(7科目型)	105	105	77	1.4	585/900(65.0)	707/900(78.6)
	共通テスト方式(5教科型)	58	58	34	1.7	550/800(68.8)	630/800(78.8)
	共通テスト方式(3教科型)	75	75	19	3.9	345/500(69.0)	395/500(79.0)
	共通テスト方式(後期型)(5教科型)	7	7	3	2.3	550/800(68.8)	630/800(78.8)
	共通テスト方式(後期型)(4教科型)	7	7	0	—	336/500(67.2)	391/500(78.2)
	共通テスト方式(後期型)(3教科型)	8	8	0	—	350/500(70.0)	395/500(79.0)
	小計	1,282	1,226	614	2.0	—	—
	生命医科学科	全学統一方式(理系)	537	512	248	2.1	174/300(58.0)
学部個別配点方式(理科1科目型)		121	111	37	3.0	230/350(65.7)	235/350(67.1)
学部個別配点方式(理科2科目型)		59	53	33	1.6	263/400(65.8)	302/400(75.5)
共通テスト併用方式(数学重視型)		32	28	14	2.0	226/400(56.5)	296/400(74.0)
後期分割方式		61	55	5	11.0	123/200(61.5)	113/200(56.5)
共通テスト方式(7科目型)		197	197	121	1.6	619/900(68.8)	718/900(79.8)
共通テスト方式(5教科型)		82	82	34	2.4	568/800(71.0)	653/800(81.6)
共通テスト方式(3教科型)		101	101	24	4.2	366/500(73.2)	408/500(81.6)
共通テスト方式(後期型)(5教科型)		2	2	2	1.0	568/800(71.0)	653/800(81.6)
共通テスト方式(後期型)(4教科型)		6	6	0	—	336/500(67.2)	391/500(78.2)
共通テスト方式(後期型)(3教科型)		6	6	0	—	366/500(73.2)	408/500(81.6)
小計		1,204	1,153	518	2.2	—	—

●生命科学部 計

合計	6,244	6,012	2,957	2.0
----	-------	-------	-------	-----

薬学部・方式別

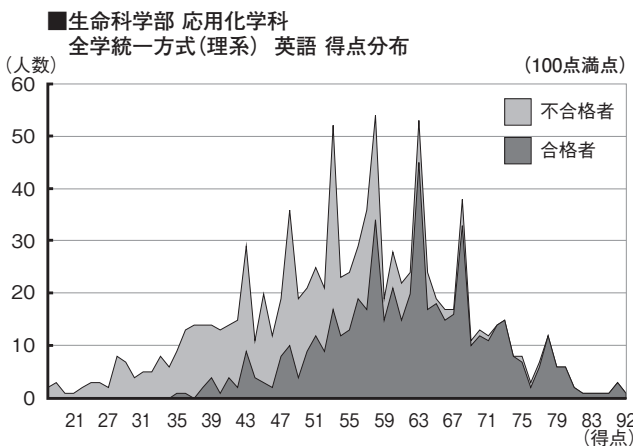
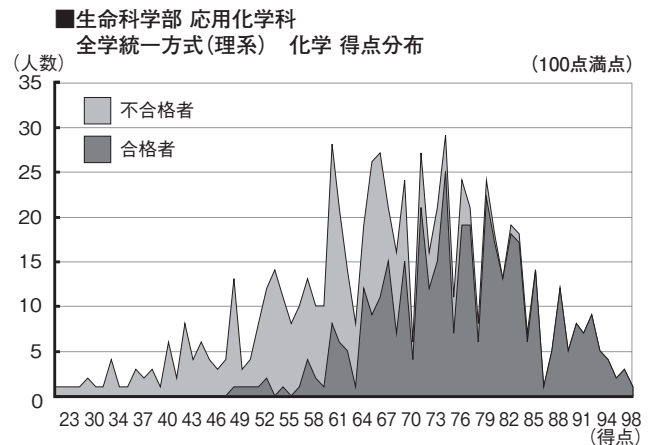
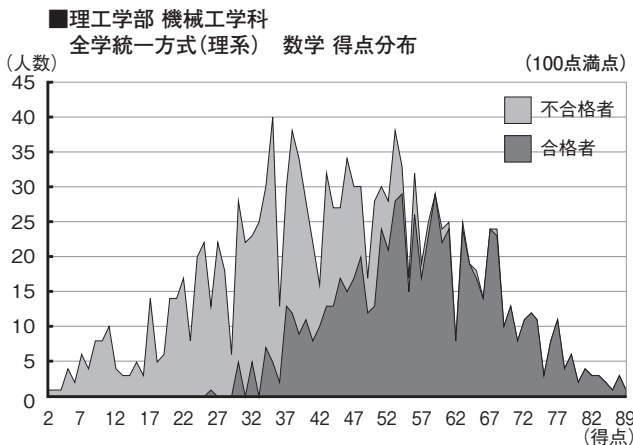
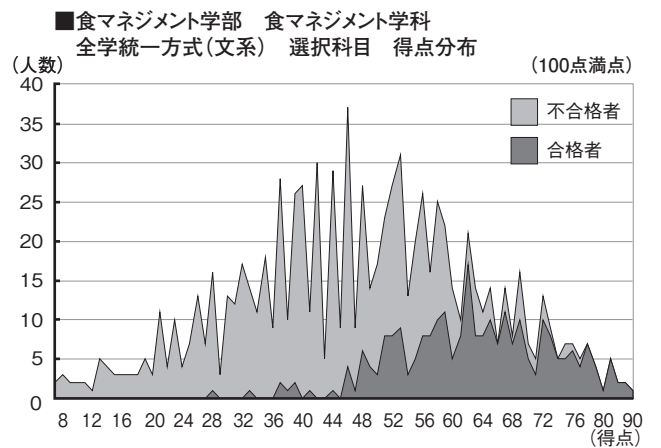
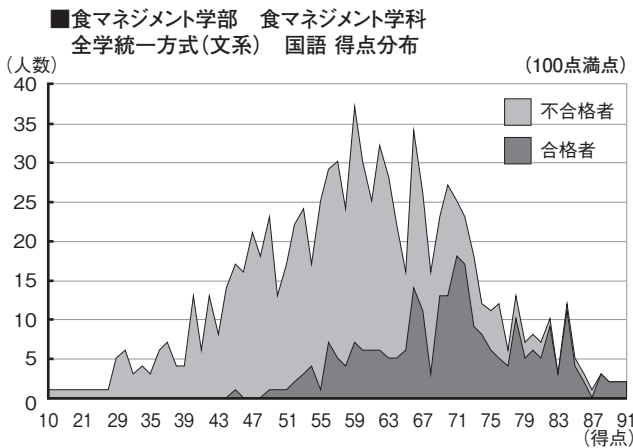
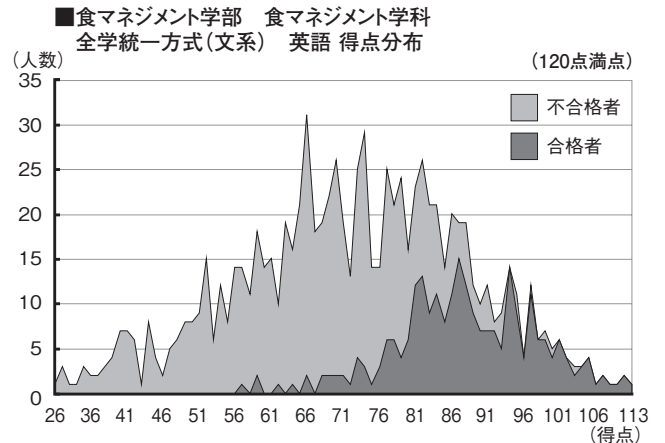
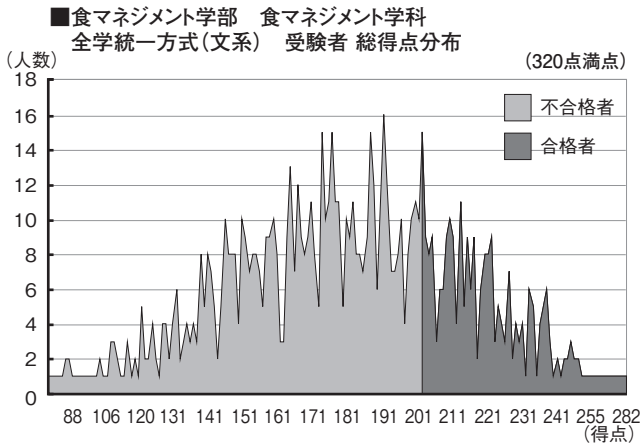
志願者数・受験者数・合格者数・競争率・合格最低点

学科	方式	志願者数	受験者数	合格者数	競争率	最低点/配点(得点率%)	
						2022年度	2021年度
薬学科	薬学方式	600	582	261	2.2	192/300(64.0)	168/300(56.0)
	全学統一方式(理系)	218	204	109	1.9	186/300(62.0)	185/300(61.7)
	学部個別配点方式(理科1科目型)	108	94	38	2.5	219/350(62.6)	246/350(70.3)
	学部個別配点方式(理科2科目型)	63	56	29	1.9	280/400(70.0)	307/400(76.8)
	後期分割方式	107	98	17	5.8	113/200(56.5)	102/200(51.0)
	共通テスト方式(7科目型)	269	269	97	2.8	678/900(75.3)	734/900(81.6)
	共通テスト方式(3教科型)	139	139	41	3.4	369/500(73.8)	430/500(86.0)
	共通テスト方式(後期型)(3教科型)	16	16	2	8.0	423/500(84.6)	439/500(87.8)
	小計	1,520	1,458	594	2.5	—	—

学科	方式	志願者数	受験者数	合格者数	競争率	最低点/配点(得点率%)	
						2022年度	2021年度
創薬科学科	薬学方式	406	394	242	1.6	168/300(56.0)	121/300(40.3)
	全学統一方式(理系)	139	134	93	1.4	163/300(54.3)	177/300(59.0)
	学部個別配点方式(理科1科目型)	33	32	12	2.7	213/350(60.9)	221/350(63.1)
	学部個別配点方式(理科2科目型)	22	20	14	1.4	280/400(70.0)	281/400(70.3)
	後期分割方式	47	45	6	7.5	105/200(52.5)	95/200(47.5)
	共通テスト方式(7科目型)	114	114	51	2.2	661/900(73.4)	709/900(78.8)
	共通テスト方式(3教科型)	119	119	31	3.8	364/500(72.8)	390/500(78.0)
	共通テスト方式(後期型)(3教科型)	4	4	1	4.0	415/500(83.0)	419/500(83.8)
	小計	884	862	450	1.9	—	—

●薬学部 計

合計	2,404	2,320	1,044	2.2
----	-------	-------	-------	-----



●立命館大学の一般選抜では、科目ごとの基準点は設定していないので、もし不得意科目があっても、他の科目で挽回することが可能です。

●しかし、合否ラインでは厳しい競争になるのも事実です。1点の差で順位が数十名変わってしまうこともあります。最後まであきらめず、少しでも点数を取れるように努力することが大切です。

2022年度立命館大学一般選抜入学試験結果データ

方式別 科目別平均点 (合格者・受験者平均)

上段：合格者平均点
下段：受験者平均点

注：得点欄が-（ハイフン）の場合は当該科目の選択は不可、得点欄が*の場合は、受験者および合格者なし。

●全学統一方式(文系)

学 部 等	英語/120		国語/100		選択科目/100						総点/320
	英語	120	国語	100	政治・経済	日本史	世界史	地理	数学		
法	91.8	72.8	65.2	65.4	63.8	61.5	62.3	228.6			
	78.7	64.6	52.2	53.4	53.0	48.6	53.9	196.5			
産業社会	89.4	69.6	66.6	65.9	64.2	62.4	61.2	223.8			
	75.0	60.6	54.0	53.2	53.1	51.2	48.8	188.3			
メディア社会専攻	87.8	70.4	62.7	65.2	62.3	67.3	62.9	222.1			
	73.0	60.8	48.7	50.5	49.3	44.8	47.2	183.1			
スポーツ社会専攻	85.5	64.8	68.7	65.4	64.9	74.0	64.1	216.0			
	70.9	56.1	54.1	51.9	47.7	46.8	46.4	177.3			
子ども社会専攻	89.4	71.2	65.0	66.0	62.0	75.0	66.6	223.0			
	73.2	60.7	48.3	44.5	50.7	51.1	53.3	182.7			
人間福祉専攻	87.2	68.6	64.4	61.5	60.2	*	67.1	218.2			
	72.5	59.1	51.4	47.8	50.1	37.8	50.5	180.5			
国際関係学専攻 ^{※1}	123.6	73.7	67.6	64.7	64.6	67.0	63.8	262.1			
	109.2	64.6	53.0	52.5	53.1	53.8	55.3	227.1			
人間研究学域	93.3	75.1	62.6	64.4	61.3	*	67.9	232.9			
	77.7	65.7	40.5	47.4	48.7	36.4	53.8	191.9			
日本文学研究学域	91.5	78.8	68.2	61.3	58.8	52.5	61.6	229.5			
	76.5	67.9	48.3	48.1	46.2	46.3	51.5	192.5			
日本史研究学域	91.0	74.2	*	69.6	67.6	*	67.8	234.6			
	75.0	64.6	33.3	58.8	55.1	38.0	56.2	197.9			
東アジア研究学域	93.8	73.8	61.2	64.0	64.1	61.3	61.8	231.1			
	79.7	63.7	51.1	51.5	57.8	57.3	49.1	197.7			
国際文化学域 ^{※1}	118.4	73.4	70.0	63.4	64.4	63.4	60.3	255.8			
	101.7	65.3	50.5	49.9	54.7	51.7	49.7	219.9			
地域研究学域	88.5	70.2	58.5	69.0	66.9	66.7	64.4	225.5			
	76.1	62.2	46.2	53.7	57.3	59.6	56.1	194.8			
国際コミュニケーション学域 ^{※1}	121.1	69.9	66.1	63.3	59.3	59.3	53.6	251.6			
	107.4	62.7	46.9	51.2	52.2	54.5	45.9	220.6			
言語コミュニケーション学域	96.5	76.6	68.5	65.3	61.9	59.3	65.8	237.7			
	81.6	67.9	46.1	50.8	45.9	54.4	54.9	199.8			
映像	92.0	72.6	63.0	65.0	64.4	57.0	61.9	228.2			
	71.6	60.2	46.4	45.1	46.6	46.1	45.1	177.4			
経営	94.4	71.6	68.1	66.6	63.3	63.5	64.8	231.2			
	80.6	62.3	52.1	50.8	50.2	55.5	52.9	194.6			
経営学専攻	92.3	71.8	67.8	66.3	65.6	68.9	65.8	230.2			
	78.1	62.3	52.6	51.4	52.0	54.0	53.2	192.8			
政策	89.0	69.5	67.2	63.8	62.5	63.3	61.4	222.0			
	77.7	61.2	56.7	53.8	51.1	50.6	50.3	191.8			
総合心理	94.7	75.3	62.3	65.1	64.6	62.1	64.7	234.5			
	78.5	64.6	48.7	48.1	48.6	47.9	52.4	193.0			
経済	86.8	69.3	59.8	59.6	60.0	60.5	60.1	216.1			
	74.7	60.8	47.2	47.8	50.0	53.9	50.6	185.0			
経済学専攻	88.4	71.1	66.8	64.4	62.8	63.2	61.5	222.6			
	75.5	60.8	49.0	49.3	49.6	56.4	48.3	185.5			
スポ	82.7	64.7	64.5	59.9	58.5	57.3	58.0	207.0			
	69.1	55.7	52.6	45.6	46.5	43.1	45.8	171.2			
食	87.9	70.4	67.7	62.9	60.9	59.8	61.3	221.2			
	72.5	59.7	53.2	48.7	45.7	46.4	45.6	180.1			

※1 英語150点/国語100点/選択科目100点/総点350点 満点

●全学統一方式(理系)

学 部 等	英語/100		数学/100		選択科目/100			総点/300
	英語	100	数学	100	物理	化学	生物	
数理科学科数学コース	60.5	67.9	80.0	77.9	—	—	207.5	
	50.0	50.2	65.2	62.2	—	—	164.1	
数理解析科データサイエンスコース	56.9	58.6	72.1	70.7	—	—	187.0	
	48.7	46.2	63.2	56.9	—	—	155.5	
物理科学科	61.7	61.6	80.6	—	—	—	203.9	
	54.7	50.6	71.0	—	—	—	176.3	
電気電子工学科	59.3	57.8	77.5	74.7	—	—	193.9	
	51.5	45.4	65.2	66.4	—	—	162.4	
電子情報工学科	61.3	60.7	79.9	77.2	—	—	201.1	
	51.7	45.9	65.7	67.1	—	—	163.6	
機械工学科	59.7	56.9	76.1	73.2	—	—	191.9	
	51.9	45.3	64.2	67.6	—	—	162.1	
ロボティクス学科	58.8	56.5	75.3	72.1	—	—	189.8	
	51.4	45.4	64.5	65.4	—	—	161.5	
環境都市工学科	60.1	56.8	75.6	73.8	—	—	191.8	
	52.5	44.8	64.3	64.3	—	—	161.6	
建築都市デザイン学科	64.4	64.3	81.9	79.8	—	—	209.8	
	53.6	46.5	65.7	64.9	—	—	165.6	
情報	62.1	59.8	78.7	76.4	73.3	—	199.7	
	51.6	44.4	63.7	61.5	58.4	—	158.9	
応用化学科	61.8	56.3	77.8	76.0	78.2	—	194.5	
	54.9	45.8	68.8	67.8	63.9	—	168.3	
生命	63.4	54.1	77.2	74.7	77.3	—	193.3	
	55.1	43.0	65.5	66.0	66.2	—	164.0	
生命情報学	62.0	53.0	78.5	74.1	77.2	—	190.7	
	53.9	41.7	64.2	65.4	64.9	—	160.6	
生命医科学	63.3	56.3	79.5	76.2	78.8	—	197.0	
	55.5	43.5	65.6	67.9	67.8	—	166.4	
薬	73.3	69.0	78.9	75.1	71.0	213.5		
	66.9	54.2	68.0	63.5	57.5	184.4		
創薬科学科	69.5	57.4	66.9	70.2	67.9	196.3		
	64.0	50.2	59.0	62.8	58.1	175.9		

●理系型3教科方式

学 部 等	英語	数学	選択科目			総点
			物理	化学	生物	
スポ	90.6	111.3	74.4	70.3	74.6	274.4
	74.6	84.2	55.6	60.3	57.4	216.4
食	77.9	71.3	78.0	73.4	76.7	223.9
	62.9	53.9	60.5	59.7	61.9	177.5

※1 英語150点/数学150点/選択科目100点/総点400点 満点
※2 英語120点/数学100点/選択科目100点/総点320点 満点

●薬学方式

学 部 等	英語/100	数学/100	選択科目/100			総点/300
			物理	化学	生物	
薬	65.8	75.5	81.6	76.9	77.2	218.7
	55.8	60.1	67.6	64.0	66.7	180.7
創薬科学科	61.9	70.9	70.0	72.1	71.7	204.5
	54.5	59.1	63.9	62.2	64.7	176.3

●学部個別配点方式<文系型>

学 部 等	英語		国語		選択科目						総点
	英語	120	国語	100	政治・経済	日本史	世界史	地理	数学		
法	117.8	109.8	68.6	66.2	63.1	51.5	65.1	292.8			
	101.4	97.5	55.2	53.5	54.8	43.8	55.7	253.4			
産業社会	89.4	69.6	66.6	65.9	64.2	62.4	61.2	223.8			
	75.0	60.6	54.0	53.2	53.1	51.2	48.8	188.3			
メディア社会専攻	87.8	70.4	62.7	65.2	62.3	67.3	62.9	222.1			
	73.0	60.8	48.7	50.5	49.3	44.8	47.2	183.1			
スポーツ社会専攻	85.5	64.8	68.7	65.4	64.9	74.0	64.1	216.0			
	70.9	56.1	54.1	51.9	47.7	46.8	46.4	177.3			
子ども社会専攻	89.4	71.2	65.0	66.0	62.0	75.0	66.6	223.0			
	73.2	60.7	48.3	44.5	50.7	51.1	53.3	182.7			
人間福祉専攻	87.2	68.6	64.4	61.5	60.2	*	67.1	218.2			
	72.5	59.1	51.4	47.8	50.1	37.8	50.5	180.5			
国際関係学専攻 ^{※3}	123.6	73.7	67.6	64.7	64.6	67.0	63.8	262.1			
	109.2	64.6	53.0	52.5	53.1	53.8	55.3	227.1			
人間研究学域	93.3	75.1	62.6	64.4	61.3	*	67.9	232.9			
	77.7	65.7	40.5	47.4	48.7	36.4	53.8	191.9			
日本文学研究学域	91.5	78.8	68.2	61.3	58.8	52.5	61.6	229.5			
	76.5	67.9	48.3	48.1	46.2	46.3	51.5	192.5			
日本史研究学域	91.0	74.2	*	69.6	67.6	*	67.8	234.6			
	75.0	64.6	33.3	58.8	55.1	38.0	56.2	197.9			
東アジア研究学域	93.8	73.8	61.2	64.0	64.1	61.3	61.8	231.1			
	79.7	63.7	51.1	51.5	57.8	57.3	49.1	197.7			
国際文化学域 ^{※1}	118.4	73.4	70.0	63.4	64.4	63.4	60.3	255.8			
	101.7	65.3	50.5	49.9	54.7	51.7	49.7	219.9			
地域研究学域	88.5	70.2	58.5	69.0	66.9	66.7	64.4	225.5			
	76.1	62.2	46.2	53.7	57.3	59.6	56.1	194.8			

上段：合格者平均点
下段：受験者平均点

●IR方式(英語資格試験利用型)

学 部 等	英語/100	英文読解/100	外部資格/100	総点/300	
国際	国際関係学専攻	89.3	51.6	99.9	240.7
		77.5	34.8	96.4	208.6
国際	グローバル・スタディーズ専攻	90.0	53.3	100.0	243.3
		78.5	34.5	96.7	209.7

●共通テスト併用方式(5教科型) * 本学独自試験分

学 部 等	英語/100	国語/100	総点/200	
経済	国際専攻	59.5	72.1	131.6
		50.4	66.1	116.5
経済	経済専攻	63.4	66.1	129.5
		48.6	62.3	110.9

●共通テスト併用方式(3教科型) * 本学独自試験分

学 部 等	英語/100	国語/100	総点/200	
法	法学科	60.1	74.2	134.3
		50.2	65.3	115.5
産業社会	現代社会専攻	62.3	78.3	140.6
		48.0	62.4	110.4
産業社会	メディア社会専攻	61.5	77.8	139.3
		47.3	61.6	108.9
産業社会	スポーツ社会専攻	65.8	79.0	144.8
		45.1	62.2	107.3
産業社会	子ども社会専攻	68.3	78.0	146.3
		45.3	59.4	104.7
産業社会	人間福祉専攻	63.3	79.4	142.7
		46.7	63.0	109.7
国際	国際関係学専攻 ^{※1}	112.5	74.2	186.7
		88.2	63.0	151.2
国際	人間研究学域 ^{※2}	65.0	53.2	118.2
		53.3	47.7	101.0
国際	日本文学研究学域 ^{※2}	61.0	55.3	116.3
		50.7	48.0	98.7
国際	日本史研究学域 ^{※2}	59.3	50.3	109.6
		48.7	43.5	92.2
国際	東アジア研究学域 ^{※2}	67.5	52.0	119.5
		56.4	46.2	102.6
国際	国際文化学域 ^{※2}	68.4	51.6	120.0
		56.2	47.1	103.3
国際	地域研究学域 ^{※2}	63.2	53.0	116.2
		54.6	46.5	101.1
国際	国際コミュニケーション学域 ^{※2}	70.6	53.0	123.6
		62.5	45.2	107.7
国際	言語コミュニケーション学域 ^{※2}	63.1	50.4	113.5
		56.1	45.8	101.9
映像	映像学科	64.7	76.7	141.4
		49.9	62.0	111.9
経営	国際経営学科	66.0	73.3	139.3
		54.0	63.1	117.1
経営	経営学科	63.8	72.9	136.7
		52.4	63.0	115.4
政策	政策科学専攻	61.5	72.3	133.8
		51.2	61.9	113.1
心理	総合心理学科	66.6	72.3	138.9
		53.8	64.0	117.8
スポ	スポーツ健康科学科	57.0	66.2	123.2
		45.5	57.8	103.3
食	食マネジメント学科	60.5	70.7	131.2
		49.3	60.4	109.7

※1 英語150点/国語100点/総点250点 満点

※2 英語100点/国語70点/総点170点 満点

●共通テスト併用方式(数学重視型) * 本学独自試験分

学 部 等	英語/100	数学/100	総点/200	
理工	数理科学科数学コース	55.0	57.1	112.1
		44.6	49.6	94.2
理工	数理科学科データサイエンスコース	54.2	54.4	108.6
		49.7	53.1	102.8
理工	物理科学科	54.5	56.7	111.2
		48.5	48.8	97.3
理工	電気電子工学科	51.4	58.6	110.0
		45.9	49.3	95.2
理工	電子情報工学科	54.1	58.5	112.6
		46.8	45.1	91.9
理工	機械工学科	55.4	59.9	115.3
		49.2	50.2	99.4
理工	ロボティクス学科	54.4	57.5	111.9
		45.5	46.8	92.3
理工	環境都市工学科	51.9	56.3	108.2
		47.6	47.3	94.9
理工	建築都市デザイン学科	60.5	58.4	118.9
		49.7	49.3	99.0
生命	応用化学科	56.1	55.0	111.1
		51.2	45.0	96.2
生命	生物工学科	53.6	52.8	106.4
		48.3	42.5	90.8
生命	生命情報学科	56.2	56.3	112.5
		48.0	43.4	91.4
生命	生命医科学科	54.5	54.3	108.8
		50.0	44.8	94.8

●共通テスト併用方式(情報理工学部型) * 本学独自試験分

学 部 等	英語/100	数学/200	総点/300	
情報	情報理工学科	57.3	120.0	177.3
		47.0	84.6	131.6

●後期分割方式 - 文系学部

学 部 等	英語/120	国語/100	総点/220	
法	法学科 ^{※1}	72.8	82.9	155.7
		57.3	71.7	129.0
産業社会	現代社会専攻	84.3	76.1	160.3
		63.3	65.4	128.8
産業社会	メディア社会専攻	81.3	79.5	160.8
		64.1	66.6	130.8
産業社会	スポーツ社会専攻	79.4	77.4	156.9
		60.2	60.7	120.8
産業社会	子ども社会専攻	83.8	78.7	162.5
		64.2	64.6	128.8
産業社会	人間福祉専攻	85.5	77.6	163.1
		62.4	64.5	126.9
国際	国際関係学専攻	98.9	80.8	179.7
		77.7	68.8	146.5
国際	人間研究学域	94.3	80.8	175.1
		65.1	68.6	133.7
国際	日本文学研究学域	97.9	85.1	183.0
		65.3	70.2	135.5
国際	日本史研究学域	96.2	85.2	181.4
		64.0	68.5	132.5
国際	東アジア研究学域	90.6	76.1	166.7
		65.0	67.0	131.9
国際	国際文化学域	93.8	79.9	173.7
		70.5	69.1	139.5
国際	地域研究学域	78.1	75.4	153.5
		64.8	65.5	130.3
国際	国際コミュニケーション学域	89.0	75.3	164.3
		71.8	66.2	138.0
国際	言語コミュニケーション学域	92.5	78.8	171.3
		70.2	69.1	139.3
映像	映像学科	92.7	80.0	172.7
		63.0	66.8	129.8
経営	国際経営学科	93.9	74.0	167.9
		69.1	67.3	136.3
経営	経営学科	93.2	82.4	175.6
		65.6	66.0	131.6
政策	政策科学専攻	100.4	84.2	184.6
		66.5	66.0	132.5
心理	総合心理学科	91.4	83.6	175.0
		67.2	69.7	136.9
経済	国際専攻 ^{※1}	62.5	74.5	137.0
		54.4	68.5	122.9
経済	経済専攻 ^{※1}	63.3	74.1	137.4
		55.1	69.7	124.8
スポ	スポーツ健康科学科 ^{※1}	59.4	72.9	132.3
		50.2	61.5	111.7
食	食マネジメント学科	70.0	79.5	149.5
		51.1	65.0	116.1

※1 英語100点/国語100点/総点200点 満点 (本学独自試験分)

●後期分割方式 - 理系学部

学 部 等	数学/100	選択科目/100		総点/200	
		物理	化学		
理工	数理科学科数学コース	64.5	64.0	67.8	130.4
		43.7	45.9	45.7	89.5
理工	数理科学科データサイエンスコース	57.5	69.7	66.4	125.1
		43.0	45.4	45.5	88.5
理工	物理科学科	52.3	61.7	—	114.0
		42.3	47.8	—	90.1
理工	電気電子工学科	53.7	58.2	60.8	112.6
		43.6	47.8	47.9	91.4
理工	電子情報工学科	55.7	62.0	59.9	117.2
		43.2	48.7	46.2	91.4
理工	機械工学科	49.2	56.6	58.8	106.1
		40.9	46.2	44.3	86.8
理工	ロボティクス学科	49.7	55.2	58.3	105.4
		40.9	45.0	45.6	86.0
理工	環境都市工学科	55.1	62.1	61.9	117.1
		40.5	45.1	48.0	86.5
理工	建築都市デザイン学科	63.3	67.7	63.7	128.9
		43.2	47.3	49.8	91.2
情報	情報理工学科	58.4	64.7	65.9	123.5
		42.2	45.6	47.8	88.4
生命	応用化学科	51.2	61.4	55.5	107.7
		39.8	43.4	46.1	85.6
生命	生物工学科	54.1	60.0	60.4	114.4
		39.9	47.3	46.6	86.6
生命	生命情報学科	52.5	64.7	58.3	111.8
		40.4	38.1	47.2	85.7
生命	生命医科学科	73.2	70.7	70.0	143.6
		42.3	45.5	45.5	87.8
業	薬学科	58.7	54.0	66.3	124.2
		39.4	48.9	44.6	84.4
業	創薬科学科	53.5	*	64.8	118.3
		38.0	39.0	45.1	82.6

●「経営学部で学ぶ感性+共通テスト」方式 * 本学独自試験分

学 部 等	感性/100	
経営	経営学科	63.8
		48.4

●「共通テスト+面接」グローバルコース方式 * 本学独自試験分

学 部 等	面接/100	
情報	情報理工学科	*
		66.0

一般選抜

総合型選抜等

学費等・奨学金

入学試験データ